

Муниципальное бюджетное дошкольное образовательное учреждение
«Детский сад №34 «Чайка»
г.Евпатории Республики Крым

СОГЛАСОВАНО

Педагогическим советом
МБДОУ «ДС №34 «Чайка»
Протокол заседания № 1
от «28» августа 2019 года



ОСНОВНАЯ

**ОБРАЗОВАТЕЛЬНАЯ ПРОГРАММА
ДОШКОЛЬНОГО ОБРАЗОВАНИЯ
муниципального бюджетного дошкольного
образовательного учреждения
«Детский сад №34 «Чайка»
города Евпатории Республики Крым»
(новая редакция)**



г. Евпатория
2019г.

СОДЕРЖАНИЕ

I. ВВЕДЕНИЕ	4
II. ЦЕЛЕВОЙ РАЗДЕЛ	
Пояснительная записка	7
Цели и задачи реализации Программы	7
Принципы и подходы к формированию Программы	10
Особенности организации образовательного процесса	12
Характеристика возрастных особенностей развития детей	14
Планируемые результаты освоения основной образовательной Программы	15
Целевые ориентиры	16
Планируемые результаты вариативной части Программы	18
Система оценки результатов освоения Программы	22
III. СОДЕРЖАТЕЛЬНЫЙ РАЗДЕЛ	
Образовательная деятельность в соответствии с направлениями развития детей от 2 лет до школы	26
Образовательная область «Социально-коммуникативное развитие»	26
Образовательная область «Познавательное развитие»	40
Образовательная область «Речевое развитие»	61
Образовательная область «Художественно-эстетическое развитие»	69
Образовательная область «Физическое развитие»	91
«Региональный компонент» - вариативная часть Программы	96
Описание форм, способов, методов и средств реализации Программы	
Педагогические технологии реализации Программы	100
Формы работы по образовательным областям	105
Содержание самостоятельной деятельности детей	110
Особенности организации образовательного процесса в группах раннего возраста	110
Система работы по взаимодействию с семьями воспитанников	114
Коррекционная и инклюзивная педагогика	
Психолого-педагогические условия, обеспечивающие развитие ребенка	119
Образовательная деятельность по коррекции нарушений развития детей	120
Коррекционная работа с воспитанниками с ОВЗ	121
Основные направления коррекционной работы	124
Особенности образовательной деятельности разных видов и культурных практик	128
Способы и направления поддержки детской инициативы	128
Преемственность в работе МБДОУ и школы	133
Взаимодействие детского сада с социальными институтами	133
IV. ОРГАНИЗАЦИОННЫЙ РАЗДЕЛ	
Организация жизнедеятельности детей	134
Организация режима пребывания детей в образовательном учреждении	134
Проектирование воспитательно-образовательного процесса	137



Организация работы по укреплению здоровья детей	140
Особенности традиционных событий, праздников, мероприятий	142
Условия реализации Программы	145
Особенности организации предметно-пространственной среды	145
Материально-техническое обеспечение Программы	154
Кадровые условия реализации Программы	164
Финансовые условия реализации Программы	165
V. ПРИЛОЖЕНИЯ	
<i>Приложение 1.</i> Тематическое планирование работы с детьми 2-7 лет	166
<i>Приложение 2.</i> Перспективный план НОД по краеведению	169
<i>Приложение 3.</i> Перечень развлечений и праздников	172
VI. КРАТКАЯ ПРЕЗЕНТАЦИЯ ПРОГРАММЫ	175

Примечание: * Часть, формируемая участниками образовательных отношений**



ВВЕДЕНИЕ

Основная образовательная программа дошкольного образовательного учреждения (далее - Программа) является одним из основных нормативных документов, регламентирующих его жизнедеятельность. Она наряду с Уставом служит основой для лицензирования, аттестации, изменения бюджетного финансирования, организации платных образовательных услуг в соответствии с социальным заказом родителей (законных представителей).

Программа разработана на основе следующих документов:

- ✚ Закон РФ от 29.12.2012 г. №273-ФЗ «Об образовании в Российской Федерации»
- ✚ Конвенции ООН о правах ребенка;
- ✚ Конституции Российской Федерации (2013 г.);
- ✚ Федеральный государственный образовательный стандарт дошкольного образования.

Приказ Министерства образования и науки РФ от 17 октября 2013 года №1155

✚ Приказ Минобразования Крыма от 08.05.2014 г. №05 «О введении Федерального государственного образовательного стандарта дошкольного образования в Республике Крым»

✚ «Порядка организации и осуществления образовательной деятельности по основным общеобразовательным программам - образовательным программам дошкольного образования». Приказ Министерства и науки Российской Федерации от 30.08.2013г №1014;

✚ «Санитарно-эпидемиологические требования к устройству, содержанию и организации режима работы дошкольных образовательных организаций» Постановление Главного государственного санитарного врача Российской Федерации от 15 мая 2013 г ода №26 Москва «Об утверждении СанПиН 2.4.1.3049-13

✚ Письмо Министерства образования и науки РФ от 21 октября 2010 г. №03-248 «О разработке основной общеобразовательной программы дошкольного образования»

Программа определяет цель, задачи, планируемые результаты, содержание и организацию образовательного процесса на ступени дошкольного образования и направлена на создание условий развития ребенка, открывающих возможности для его реализации, его личностного развития, развития инициативы и творческих способностей, охрану и укрепление физического и психического здоровья детей, их индивидуальных способностей на основе сотрудничества со взрослыми и сверстниками и соответствующим возрасту видам деятельности, а также на создание развивающей образовательной среды, которая представляет собой систему условий социализации и индивидуализации детей.

Программа спроектирована с учетом требований ФГОС ДО к структуре образовательной программы дошкольного образования, особенностей образовательного учреждения, региона и муниципалитета, образовательных потребностей и запросов воспитанников.

Содержание основной образовательной программы дошкольного образования ДООУ разработано на основе следующих программ:

- «От рождения до школы. Примерная основная общеобразовательная программа дошкольного образования» под редакцией Н.Е. Вераксы, Т.С. Комаровой, М. А. Васильевой;
- «Крымский венок» Региональная парциальная программа по гражданско-патриотическому воспитанию детей дошкольного возраста в Республике Крым.



Авт.-сост.: Мухоморина Л. Г., Кемилева Э. Ф., Тригуб Л. М., Феклистова Е. В.

Основная образовательная программа дошкольного образования муниципального бюджетного дошкольного образовательного учреждения «Детский сад №34 «Чайка» г.Евпатории Республики Крым» обеспечивает разностороннее развитие детей в возрасте от 2 до 7 лет с учетом их возрастных и индивидуальных особенностей по основным направлениям - *социально-коммуникативному, познавательному, речевому, художественно-эстетическому и физическому развитию.*

Участниками образовательного процесса являются педагоги, воспитанники детского сада и их родители (законные представители). Для эффективной организации воспитательно-образовательного процесса и реализации Программы учитываются возрастные и индивидуальные особенности детей, кадровый потенциал и информацию о семьях воспитанников.

Программа включает обязательную часть и часть, формируемую участниками образовательных отношений. Во исполнение ФГОС дошкольного образования объем обязательной части Программы составляет не менее 60% от ее общего объема; части, формируемой участниками образовательных отношений, не более 40%. Программа включает три основных раздела: целевой, содержательный и организационный, в каждом из которых отражается обязательная часть и часть, формируемая участниками образовательных отношений.

Обе части являются взаимодополняющими и необходимыми с точки зрения реализации требований Федерального государственного образовательного стандарта дошкольного образования.

Обязательная часть программы обеспечивает достижение воспитанниками готовности к школе, а именно необходимый и достаточный уровень развития ребенка для успешного освоения им основных общеобразовательных программ начального общего образования.

Вариативная часть программы отражает парциальные программы, которые расширяют и углубляют основное образовательное содержание и позволяют удовлетворить разнообразные образовательные потребности современной семьи и избирательные интересы дошкольников, реализовать развивающий потенциал регионального компонента.

Программа определяет содержание и организацию образовательного процесса для детей дошкольного возраста от 2 до 7 лет с учетом их возрастных и индивидуальных особенностей и направлена на формирование общей культуры, развитие физических, интеллектуальных и личностных качеств, формирование предпосылок учебной деятельности, обеспечивающих социальную успешность, сохранение и укрепление здоровья детей дошкольного возраста, коррекцию недостатков в физическом и (или) психическом развитии детей.

Программа является документом, регламентирующим содержание и педагогические условия обеспечения образовательного процесса, определяющим путь достижения федерального государственного образовательного стандарта.

МБДОУ «ДС №34 «Чайка» работает с 1979 года в приспособленном помещении.

С 27 марта 2014г. функционирует в новом здании. Учредителем организации является муниципальное образование городской округ Евпатория Республики Крым. Координацию и контроль за деятельностью учреждения осуществляет управление образования администрации города Евпатории.



Детский сад №34 «Чайка» расположен по адресу: 297493, Республика Крым, г.Евпатория, поселок городского типа Заозерное, улица Чкалова, дом 50. Проектная мощность – 8 групп для 150 детей (расчетная мощность по СанПин – 206 детей)

Режим работы ДООУ: с 7.00 до 19.00 (12-ти часовой режим пребывания воспитанников), при 5-ти дневной рабочей недели.

Программа реализуется в течение всего времени пребывания воспитанников в детском саду **в группах общеразвивающей направленности.**

Основная образовательная программа дошкольного образования МБДОУ «ДС №34 «Чайка» - это **программа открытого типа**, которая предполагает внесение в неё исправлений и дополнений в связи с изменениями нормативно-правовой базы, муниципального задания, образовательного запроса родителей, материально-технических условий, видовой структуры групп и др.

Образовательная программа разработана на 5 лет 2019-2024 гг.. Приложения к программе обновляются ежегодно и принимаются на педагогическом совете в августе.



Пояснительная записка

Цели и задачи реализации Программы

Детский сад «Чайка» обеспечивает воспитание, обучение и развитие, а также присмотр, уход и оздоровление детей в возрасте от 2 до 7 лет.

Цели программы — создание благоприятных условий для полноценного проживания ребенком дошкольного детства, формирование основ базовой культуры личности, всестороннее развитие психических и физических качеств в соответствии с возрастными и индивидуальными особенностями, подготовка к жизни в современном обществе, к обучению в школе, обеспечение безопасности жизнедеятельности дошкольника.

Цели программы реализуются в процессе разнообразных видов детской деятельности: *игровой, коммуникативной, трудовой, познавательно-исследовательской, продуктивной, музыкально-художественной, чтения.*

Для достижения целей Программы первостепенное значение имеют:

- ✚ забота о здоровье, эмоциональном благополучии и своевременном всестороннем развитии каждого ребенка;
- ✚ создание в группах атмосферы гуманного и доброжелательного отношения ко всем воспитанникам, что позволяет растить их общительными, добрыми, любознательными, инициативными, стремящимися к самостоятельности и творчеству;
- ✚ максимальное использование разнообразных видов детской деятельности, их интеграция в целях повышения эффективности воспитательно-образовательного процесса;
- ✚ творческая организация воспитательно-образовательного процесса;
- ✚ вариативность использования образовательного материала, позволяющая развивать творчество в соответствии с интересами и наклонностями каждого ребенка;
- ✚ уважительное отношение к результатам детского творчества;
- ✚ единство подходов к воспитанию детей в условиях дошкольного образовательного учреждения и семьи;
- ✚ соблюдение в работе детского сада и начальной школы преемственности, исключающей умственные и физические перегрузки в содержании образования детей дошкольного возраста, обеспечивающей отсутствие давления предметного обучения.

Задачи программы:

- ✓ охрана жизни и укрепление физического и психического здоровья детей;
- ✓ обеспечение социально-коммуникативного, познавательного, речевого, художественно-эстетического и физического развития;
- ✓ воспитание с учетом возрастных категорий детей гражданственности, уважения к правам и свободам человека, любви к окружающей природе, Родине, семье;
- ✓ взаимодействие с семьями воспитанников для обеспечения полноценного развития детей;

- ✓ оказание консультативной и методической помощи родителям (законным представителям) по вопросам воспитания, обучения и развития детей.

Решение обозначенных в Программе целей и задач воспитания возможно только при систематической и целенаправленной поддержке педагогом различных форм детской активности и инициативы, начиная с первых дней пребывания ребенка в дошкольном образовательном учреждении. Учитываются также возраст детей и необходимость реализации образовательных задач в определенных видах деятельности. Для детей дошкольного возраста это:

- игровая деятельность (включая сюжетно-ролевую игру как ведущую деятельность детей дошкольного возраста, а также игру с правилами и другие виды игры);
- коммуникативная (общение и взаимодействие со взрослыми и сверстниками);
- познавательно-исследовательская (исследования объектов окружающего мира и экспериментирования с ними; восприятие художественной литературы и фольклора);
- самообслуживание и элементарный бытовой труд (в помещении и на улице);
- конструирование из разного материала, включая конструкторы, модули, бумагу, природный и иной материал;
- изобразительная (рисования, лепки, аппликации);
- музыкальная (восприятие и понимание смысла музыкальных произведений, пение, музыкально-ритмические движения, игры на детских музыкальных инструментах);
- двигательная (овладение основными движениями) активность ребенка.

В Программе исключена из образовательного процесса воспитанников учебная деятельность, как не соответствующая закономерностям развития ребенка на этапе дошкольного детства. Формирование предпосылок учебной деятельности является одним из главных итоговых результатов освоения Программы.

В качестве адекватных дошкольному возрасту форм работы выступают: экспериментирование, беседы с детьми, наблюдения, решение проблемных ситуаций и др. Вышеназванные формы работы и виды детской деятельности не предполагают обязательного проведения традиционных занятий, построенных в логике учебной модели организации образовательного процесса.

Для реализации целей и задач основной образовательной программы детского сада №34 «Чайка» созданы:

- оптимальные материально-технические условия: оборудован медицинский кабинет, изолятор, спортивно-музыкальный зал и т.д. Выделены специальные помещения для коррекционной работы с детьми: кабинет педагога-психолога;
- во всех возрастных группах организованы специальные центры для разнообразной детской деятельности: игровой, театрализованной, изобразительной, конструктивной, опытнической, двигательной и т.д. Все центры оснащены необходимыми материально-техническими ресурсами;
- создана образовательно-развивающая среда, которая способствует развитию дополнительного образования воспитанников, являющегося важнейшей составляющей интеллектуального и творческого развития личности ребенка.



Основные задачи образовательных областей:

Социально – коммуникативное развитие.

1. Формировать нормы и ценности, принятые в обществе, включая моральные и нравственные ценности.
2. Способствовать развитию общения и взаимодействия ребёнка со взрослыми и сверстниками.
3. Содействовать становлению самостоятельности, целенаправленности и саморегуляции собственных действий.
4. Развивать социальный и эмоциональный интеллект, эмоциональную отзывчивость и сопереживание.
5. Формировать чувство принадлежности к своей семье и сообществу детей и взрослых в организации.
6. Развивать позитивные установки к различным видам труда и творчества.
7. Формировать основы безопасности в быту, социуме, природе.
8. ***Способствовать развитию уважительного отношения и интереса к жизни Республики Крым и города Евпатории.

Познавательное развитие

1. Развивать интересы детей, любознательность и познавательную мотивацию.
2. Формировать познавательные действия, становление сознания.
3. Развивать воображение и творческую активность.
4. Формировать первичные представления о себе, других людях, объектах окружающего мира, их свойствах и отношениях (форме, цвете, размере, материале, звучании, ритме, тепе, количестве, числе, части и целом, пространстве и времени, движении и покое, причинах и следствиях и др.),
5. Формировать первичные представления о малой родине и Отечестве, представления о социокультурных ценностях нашего народа, об отечественных традициях и праздниках, о планете Земля как общем доме людей, об особенностях природы, многообразии стран и народов мира.
6. ***Формировать первичные представления о Республике Крым и о городе Евпатории, о социокультурных ценностях, традициях и праздниках жителей города.
7. ***Дать знания о природе Крыма.

Речевое развитие

1. Способствовать формированию речи, как средством общения.
2. Обогащать активный словарь.
3. Развивать связную, грамматически правильную диалогическую и монологическую речь.
4. Способствовать развитию речевого творчества.
5. Развивать звуковую и интонационную культуру речи, фонематический слух.
6. Осуществлять знакомство с книжной культурой, детской литературой.
7. Формировать звуковую аналитико-синтетическую активность, как предпосылку обучения грамоте.
8. ***Осуществлять знакомство с книжной культурой народов Крыма.



Художественно - эстетическое развитие

1. Способствовать развитию предпосылок ценностно-смыслового восприятия и понимания произведений искусства (словесного, музыкального, изобразительного), мира природы.
2. Содействовать становлению эстетического отношения к окружающему миру.
3. Формировать элементарные представления о видах искусства.
4. Способствовать восприятию музыки, художественной литературы, фольклора.
5. Развивать чувства сопереживания к персонажам художественных произведений.
6. Способствовать реализации самостоятельной творческой деятельности детей (изобразительной, конструктивно-модельной, музыкальной и др.)
7. ***Формировать ценностно-смысловое восприятие природы Крыма.

Физическое развитие

1. Обеспечить развитие физических качеств.
2. Содействовать правильному формированию опорно-двигательной системы организма, развивать равновесие, координацию движений, крупную и мелкую моторику.
3. Способствовать правильному выполнению основных движений.
4. Расширять начальные представления о некоторых видах спорта.
5. Содействовать овладению подвижными играми с правилами.
6. Способствовать овладению элементарными нормами и правилами здорового образа жизни.

Принципы и подходы к формированию Программы

В Государственной Концепции дошкольного воспитания (1989 год) определен принципиально новый, личностно-ориентированный подход к ребенку как главное направление государственной политики в обновлении системы дошкольного образования.

В соответствии с «Конвенцией о правах ребенка», принятой Генеральной Ассамблеей ООН (декабрь 1989), воспитание должно быть направлено на развитие ребенка, его умственных, духовных и физических способностей в их самом полном объеме (ст.29). Необходима новая модель дошкольного образования, следовательно, и модель нового ДОО.

Изменение социально-экономических условий в стране влечет за собой изменение социального заказа общества в системе образования. Образовательный процесс в общеобразовательных учреждениях основывается чаще всего на традиционных подходах. Между тем в условиях изменившегося социального заказа, возникает необходимость менять стратегический курс, и в первую очередь это касается не столько содержания образования, а стиля взаимодействия с детьми, использования новых методов и приемов, способствующих полноценному развитию личности дошкольников. С точки зрения многих взрослых, ценность дошкольного этапа жизни ребенка состоит лишь в том, чтобы как можно лучше подготовить ребенка к школе, как можно большему успеть его научить, что, безусловно, сужает и обедняет психическое и личностное развитие ребенка.

С другой стороны, несомненно, важная задача подготовки ребенка к школьному обучению активизировала интерес к самой проблеме развивающей работы с детьми дошкольного возраста, максимальной реализации интеллектуального и личностного потенциала ребенка. Пришло осознание того факта, что активная развивающая работа с ребенком дошкольного возраста значительно продвигает вперед его умственное и



личностное развитие, расширяет его возможности в плане овладения целым рядом знаний и умений.

Программа на первый план выдвигает развивающую функцию образования, обеспечивающую становление личности ребенка и ориентирующую педагога на его индивидуальные особенности, что соответствует современной научной «Концепции дошкольного воспитания» (авторы В. В. Давыдов, В. А. Петровский и др.).

Программа построена на позициях гуманно-личностного отношения к ребенку и направлена на его всестороннее развитие, формирование духовных и общечеловеческих ценностей, а также способностей и интегративных качеств.

В основе реализации основной образовательной программы лежит культурно-исторический и системно-деятельностный подходы к развитию ребенка, являющиеся методологией ФГОС, который предполагает:

- полноценное проживание ребёнком всех этапов детства (младенческого, раннего и дошкольного возраста), обогащения (амплификации) детского развития;
- индивидуализацию дошкольного образования (в том числе одарённых детей и детей с ограниченными возможностями здоровья);
- содействие и сотрудничество детей и взрослых, признание ребенка полноценным участником (субъектом) образовательных отношений;
- поддержку инициативы детей в различных видах деятельности;
- партнерство с семьей;
- приобщение детей к социокультурным нормам, традициям семьи, общества и государства;
- формирование познавательных интересов и познавательных действий ребенка в различных видах деятельности;
- возрастную адекватность (соответствия условий, требований, методов возрасту и особенностям развития);
- учёт этнокультурной ситуации развития детей.
- обеспечение преемственности дошкольного общего и начального общего образования.

Для успешной реализации Программы должны быть обеспечены следующие психолого-педагогические условия:

- уважение педагогов к человеческому достоинству воспитанников, формирование и поддержка их положительной самооценки, уверенности в собственных возможностях и способностях;
- использование в образовательном процессе форм и методов работы с детьми, соответствующих их возрастным и индивидуальным особенностям (недопустимость как искусственного ускорения, так и искусственного замедления развития детей);
- построение образовательного процесса на основе взаимодействия взрослых с детьми, ориентированного на интересы и возможности каждого ребёнка и учитывающего социальную ситуацию его развития;
- поддержка педагогами положительного, доброжелательного отношения детей друг к другу и взаимодействия детей друг с другом в разных видах деятельности;
- поддержка инициативы и самостоятельности детей в специфических для них видах деятельности;

- возможность выбора детьми материалов, видов активности, участников совместной деятельности и общения;
- защита детей от всех форм физического и психического насилия¹;
- поддержка учреждением и педагогами родителей дошкольников в воспитании детей, охране и укреплении их здоровья, вовлечение семей воспитанников непосредственно в образовательный процесс.

Особенности организации образовательного процесса

Организационно-педагогические условия воспитательно-образовательного процесса, созданные в МБДОУ №34 «Чайка», помогают в выборе оптимальных форм организации детской деятельности.

Педагогический коллектив реализует свое право на выбор образовательных программ, успешно решая эту задачу с учетом социально-экономических и культурных условий. В детском саду созданы условия психологического комфорта, атмосферы творчества. Педагогический коллектив дошкольного учреждения отличает работоспособность, профессионализм, стабильность, инициативность, инновационная деятельность.

Воспитательно-образовательный процесс с детьми осуществляют 20 педагогов: старший воспитатель - 1, воспитателей - 15, музыкальных руководителей - 2, педагог-психолог-1, инструктор по физической культуре - 1. Все педагоги имеют специальное образование: высшее 15 (75%), среднее специальное 5 (25%), 1 педагог учится в высшем учебном заведении. По результатам аттестации 2 (10%) педагога имеют высшую квалификационную категорию, и 2 (10%) - первую квалификационную категорию, 9 (45%) – соответствуют занимаемой должности, 7 (35%) – не аттестовывались.

Коллектив дошкольного учреждения молодой, но работоспособный и творческий. 12 педагогов (60%) имеют стаж работы до 10 лет, 3 педагога (15%) имеют стаж работы от 10 до 20 лет, 5 педагогов (25%) - свыше 20 лет.

Основная образовательная программа МБДОУ №34 «Чайка» определяет организацию воспитательно-образовательного процесса (содержание, формы) в детском саду. Обеспечивает построение целостного педагогического процесса, направленного на полноценное и всестороннее развитие ребенка. Образовательная программа реализуется через:

- совместную деятельность взрослого с детьми;
- образовательную деятельность в ходе режимных моментов;
- самостоятельную деятельность детей;
- взаимодействие с семьями воспитанников.

Отличительная черта воспитательного процесса в детском саду «Чайка» - развивающий характер, который проявляется в создании условий для того, чтобы дети могли полностью реализовать себя, свои индивидуальные особенности, интересы, склонности. Работа строится с учетом «зоны ближайшего развития ребенка», с учетом типа ведущей деятельности на каждом возрастном этапе.

¹Федеральный закон от 29.12.2012 г. № 273-ФЗ "Об образовании в Российской Федерации", ст. 34. п. 1.9.



Цель образовательной деятельности детского сада определена запросом родителей (социальный заказ), требованием государства (ФГОС ДО), профессиональными интересами педагогов.

Содержание образовательной деятельности структурировано по 5 образовательным областям.

Основное образование осуществляется в процессе разнообразных форм непосредственно образовательной деятельности, цель которой помочь ребенку «открыть» новое знание, новый способ деятельности. За основу организации образовательно-воспитательного процесса взят комплексно-тематический принцип планирования с ведущей игровой деятельностью.

В соответствии с образовательной технологией программы непосредственно образовательная деятельность осуществляется по подгруппам (ранний возраст) и со всей группой детей, и предусматривает разнообразные способы организации:

- ✓ совместную деятельность педагога и ребенка,
- ✓ совместную деятельность ребенка со сверстником,
- ✓ самостоятельную деятельность детей.

В процессе непосредственно образовательной деятельности используются методы прямого и проблемного обучения, решаются задачи не только рассматриваемой образовательной области, но и развития деятельности, в которой осуществляется обучение.

При организации образовательно-воспитательного процесса учитываются принципы интеграции образовательных областей в соответствии с возрастными возможностями и особенностями детей.

Связанность, взаимопроникновение и взаимодействие отдельных образовательных областей содержания дошкольного образования, обеспечивают целостность образовательного процесса.

Этому способствует использование парциальных программ, образовательных проектов (комплексно-тематического планирования) и программ дополнительного образования. Парциальные программы и образовательные проекты интегрируются в содержание обязательной части Программы, их освоение воспитанниками осуществляется в процессе НОД и в режимных моментах.

Отдельное внимание в Программе уделяется возможности реализации принципа приобщения детей к социокультурным нормам, традициям семьи, общества и государства.

Ближайшее окружение, специфика многонационального и многоконфессионального крымского региона является основой для расширения детского кругозора и для приобщения детей к социокультурным нормам, традициям семьи, общества, государства.

Содержание работы и тематическое планирование по данному разделу педагоги осуществляют с учетом **Региональной парциальной программы** по гражданско-патриотическому воспитанию детей дошкольного возраста в Республике Крым **«Крымский венок»** и методических рекомендации к ней.

Следует отметить следующие особенности организации образовательного процесса: географические, климатические, особенности проведения прогулки, национально-культурные, демографические.

Географическое положение территории города и климатические условия.

Среди других городов Крымского полуострова Евпатория выделяется наиболее благоприятным сочетанием солнца, моря и температуры воздуха. Это наиболее солнечный

город из всех курортов черноморского побережья. По сравнению с другими морскими курортами Евпатория не имеет высокой влажности. Это объясняется сочетанием морского побережья и степных просторов, которые уравнивают климатические особенности города и делают их оптимальными для проживания. Летом благодаря постоянному морскому бризу здесь не бывает слишком жарко. И хотя в Евпатории часто бывает ветрено, сильные шторма для нее редкость. Резкие перепады температур для климата Евпатории тоже редки.

Соединение и взаимодействие всех природных компонентов образуют естественную среду, которая благотворно воздействует на здоровье.

Национально-культурные и демографические особенности.

Крым – это многонациональный регион. Основным языком общения в Крыму является русский язык. ДОУ посещают дети разных национальностей. Образование носит светский характер, ведётся на русском языке.

Вовлечение родителей в образовательный процесс предусмотрено через интерактивные формы работы с семьями воспитанников и организацию совместных мероприятий для детей и родителей.

Характеристики возрастных особенностей развития детей МБДОУ.

В образовательном учреждении воспитываются дети в возрасте от 2 лет до 7 лет.

Комплектование дошкольных групп может быть как детьми одного возраста, так и разных возрастов (разновозрастные группы) на основании Приказа Министерства образования и науки РФ от 30.08.2013г. №1014 «Об утверждении Порядка организации и осуществления образовательной деятельности по основным общеобразовательным программам - образовательным программам дошкольного образования», Устава МБДОУ и социального заказа.

Количество детей в группах зависит от муниципального задания исходя из расчёта площади **групповой (игровой)** в соответствии с СанПиН 2.4.1.3049-13

Характеристика возрастных особенностей развития детей дошкольного возраста необходима для правильной организации образовательного процесса, как в условиях семьи, так и в условиях дошкольного образовательного учреждения (группы).

Возраст воспитанников	Характеристики возрастных особенностей развития детей
<i>Ранний возраст</i>	
2-3 года	<ul style="list-style-type: none"> - мышление у детей носит наглядно-действенный характер, познание окружающего мира происходит в процессе предметных манипуляций, - формируются представления о цвете, форме, размере предметов, речевые навыки, - формируются навыки самообслуживания, культурно-гигиенические навыки, - дети стремятся имитировать действия с различными орудиями труда и инструментами, способны переносить действия с одного предмета на другой, что стимулирует участие малыша в игре и приводит к появлению функции замещения одного предмета другим.
<i>Дошкольный возраст</i>	
3-4 года	<ul style="list-style-type: none"> - мышление носит наглядно-образный характер (от манипулирования объектами ребёнок способен перейти к манипулированию представлениями)



	<p>и образами),</p> <ul style="list-style-type: none"> - сфера познавательной деятельности сосредоточена на реальном предметном мире, непосредственно окружающем ребёнка, чтобы освоить материал, дети должны практически действовать, - у детей активизируются речевые навыки за счёт расширения словарного запаса, формируются начальные математические представления о количестве, величине, признаках и свойствах предметов, - дети осваивают новые способы продуктивной, конструкторской деятельности.
4-5 лет	<ul style="list-style-type: none"> - у детей совершенствуется способность классифицировать предметы, проводить операцию сериации, находить простейшие закономерности в построении упорядоченного ряда (по размеру, цвету, форме), - развивается знаково-символическая функция, активно осваивается операция счёта в пределах первого десятка, развиваются и совершенствуются представления о пространстве и времени, - речь детей обретает интонационную выразительность, возникает ролевой диалог, способность воспринимать и воображать на основе словесного описания различные события, - сюжеты игр отражают собственный опыт, а также черпаются из литературы, фильмов, мультфильмов, спектаклей и пр.
5-6 лет	<ul style="list-style-type: none"> - у детей появляется произвольность основных психических процессов: способность целенаправленно управлять своим поведением, восприятием, вниманием, памятью, формируется монологическая речь, - происходит осмысление и осознание многих закономерностей окружающей жизни, законов, регулирующих поведение людей в социуме, - активно совершенствуется техника выполнения основных движений, - в играх детей присутствует полноценный развёрнутый сюжет, протяжённый во времени.
6-7 лет	<ul style="list-style-type: none"> - у детей формируется способность адекватно оценивать результат собственной деятельности, видеть и исправлять недостатки, - мышление отличается способностью удерживать в представлении цепочку взаимосвязанных событий, формируются представления об изменениях признаков предметов, их количества, оперировать в уме, - формируется первичный целостный образ мира, отражающий основные его закономерности, - формируется готовность к обучению в школе: мотивационная, познавательная, волевая, коммуникативная.

Планируемые результаты освоения основной образовательной программы

Специфика дошкольного детства (гибкость, пластичность развития ребенка, высокий разброс вариантов его развития, его непосредственность и произвольность) не позволяет требовать от ребенка дошкольного возраста достижения конкретных образовательных результатов и обуславливает необходимость определения результатов освоения образовательной программы в виде целевых ориентиров.



Целевые ориентиры образования в младенческом и раннем возрасте.

- Ребенок интересуется окружающими предметами и активно действует с ними; эмоционально вовлечен в действия с игрушками и другими предметами, стремится проявлять настойчивость в достижении результата своих действий.
- Использует специфические, культурно фиксированные предметные действия, знает назначение бытовых предметов (ложки, расчески, карандаша и пр.) и умеет пользоваться ими. Владеет простейшими навыками самообслуживания; стремится проявлять самостоятельность в бытовом и игровом поведении; проявляет навыки опрятности.
- Проявляет отрицательное отношение к грубости, жадности.
- Соблюдает правила элементарной вежливости (самостоятельно или по напоминанию говорит «спасибо», «здравствуйте», «до свидания», «спокойной ночи» (в семье, в группе)); имеет первичные представления об элементарных правилах поведения в детском саду, дома, на улице и старается соблюдать их.
- Владеет активной речью, включенной в общение; может обращаться с вопросами и просьбами, понимает речь взрослых; знает названия окружающих предметов и игрушек. Речь становится полноценным средством общения с другими детьми.
- Стремится к общению со взрослыми и активно подражает им в движениях и действиях; появляются игры, в которых ребенок воспроизводит действия взрослого. Эмоционально откликается на игру, предложенную взрослым, принимает игровую задачу.
- Проявляет интерес к сверстникам; наблюдает за их действиями и подражает им. Умеет играть рядом со сверстниками, не мешая им. Проявляет интерес к совместным играм небольшими группами.
- Проявляет интерес к окружающему миру природы, с интересом участвует в сезонных наблюдениях.
- Проявляет интерес к стихам, песням и сказкам, рассматриванию картинок, стремится двигаться под музыку; эмоционально откликается на различные произведения культуры и искусства.
- С пониманием следит за действиями героев кукольного театра; проявляет желание участвовать в театрализованных и сюжетно-ролевых играх.
- Проявляет интерес к продуктивной деятельности (рисование, лепка, конструирование, аппликация).
- У ребенка развита крупная моторика, он стремится осваивать различные виды движений (бег, лазанье, перешагивание и пр.). С интересом участвует в подвижных играх с простым содержанием, несложными движениями.

Целевые ориентиры на этапе завершения дошкольного образования

- Ребенок овладевает основными культурными средствами, способами деятельности, проявляет инициативу и самостоятельность в разных видах деятельности — игре, общении, познавательно-исследовательской деятельности, конструировании и др.; способен выбирать себе род занятий, участников по совместной деятельности.
- Ребенок обладает установкой положительного отношения к миру, к разным видам труда, другим людям и самому себе, обладает чувством собственного достоинства; активно взаимодействует со сверстниками и взрослыми, участвует в совместных играх.
- Способен договариваться, учитывать интересы и чувства других, сопереживать неудачам и радоваться успехам других, адекватно проявляет свои чувства, в том числе



чувство веры в себя, старается разрешать конфликты. Умеет выражать и отстаивать свою позицию по разным вопросам.

- Способен сотрудничать и выполнять как лидерские, так и исполнительские функции в совместной деятельности.

- Понимает, что все люди равны вне зависимости от их социального происхождения, этнической принадлежности, религиозных и других верований, их физических и психических особенностей.

- Проявляет эмпатию по отношению к другим людям, готовность прийти на помощь тем, кто в этом нуждается.

- Проявляет умение слышать других и стремление быть понятым другими.

- Ребенок обладает развитым воображением, которое реализуется в разных видах деятельности, и прежде всего в игре; владеет разными формами и видами игры, различает условную и реальную ситуации; умеет подчиняться разным правилам и социальным нормам. Умеет распознавать различные ситуации и адекватно их оценивать.

- Ребенок достаточно хорошо владеет устной речью, может выражать свои мысли и желания, использовать речь для выражения своих мыслей, чувств и желаний, построения речевого высказывания в ситуации общения, выделять звуки в словах, у ребенка складываются предпосылки грамотности.

- У ребенка развита крупная и мелкая моторика; он подвижен, вынослив, владеет основными движениями, может контролировать свои движения и управлять ими.

- Ребенок способен к волевым усилиям, может следовать социальным нормам поведения и правилам в разных видах деятельности, во взаимоотношениях со взрослыми и сверстниками, может соблюдать правила безопасного поведения и навыки личной гигиены.

- Проявляет ответственность за начатое дело.

- Ребенок проявляет любознательность, задает вопросы взрослым и сверстникам, интересуется причинно-следственными связями, пытается самостоятельно придумывать объяснения явлениям природы и поступкам людей; склонен наблюдать, экспериментировать. Обладает начальными знаниями о себе, о природном и социальном мире, в котором он живет; знаком с произведениями детской литературы, обладает элементарными представлениями из области живой природы, естествознания, математики, истории и т.п.; способен к принятию собственных решений, опираясь на свои знания и умения в различных видах деятельности.

- Открыт новому, то есть проявляет желание узнавать новое, самостоятельно добывать новые знания; положительно относится к обучению в школе.

- Проявляет уважение к жизни (в различных ее формах) и заботу об окружающей среде.

- Эмоционально отзывается на красоту окружающего мира, произведения народного и профессионального искусства (музыку, танцы, театральную деятельность, изобразительную деятельность и т. д.).

- Проявляет патриотические чувства, ощущает гордость за свою страну, ее достижения, имеет представление о ее географическом разнообразии, многонациональности, важнейших исторических событиях.

- Имеет первичные представления о себе, семье, традиционных семейных ценностях, включая традиционные гендерные ориентации, проявляет уважение к своему и противоположному полу.

➤ Соблюдает элементарные общепринятые нормы, имеет первичные ценностные представления о том, «что такое хорошо и что такое плохо», стремится поступать хорошо; проявляет уважение к старшим и заботу о младших.

➤ Имеет начальные представления о здоровом образе жизни. Воспринимает здоровый образ жизни как ценность.

Планируемые результаты освоения программы «Крымский венок»

Целевые ориентиры

Целевые ориентиры программы «Крымский венок» базируются на ФГОС ДО, целях и задачах, обозначенных в пояснительной записке к программе. Они представляют собой социально-нормативные возрастные характеристики возможных достижений ребенка и выступают основанием преемственности дошкольного и начального общего школьного образования.

Целевые ориентиры даны для детей младшего, среднего и старшего дошкольного возраста по разделам программы.

Целевые ориентиры образования детей младшего и среднего дошкольного возраста

Раздел «Природа Крыма»

– позитивно относятся к явлениям и объектам природы, знают некоторые объекты ближайшего окружения (растения и животных уголка природы, территории детского сада);

– проявляют интерес к информации природоведческого характера;

– стремятся к самостоятельным практическим действиям на природе (полить цветы, покормить рыбок и т. д.);

– проявляют любознательность и познавательный интерес во всех видах организованной деятельности по усвоению программного материала;

– внимательно и бережно относятся к природным объектам.

Раздел «Люди Крыма и их культуры»

Подраздел «Речевое общение на «языке соседа»

– проявляют позитивный интерес к окружающим людям, сверстникам, предметам, явлениям и событиям ближайшего окружения;

– стремятся применять элементарные формулы общения в различных формах и ситуациях;

– общаются со своими сверстниками содержательно и доброжелательно;

– проявляют интерес к доступным пониманию событиям и фактам истории, современной жизни, людям, прославившим их родной город (село);

– проявляют позитивный интерес к «языку соседа», понимают обращенную к ним этикетную лексику. На обращенный к ним вопрос, просьбу, указание отвечают одним словом, коротким предложением или используют невербальные средства общения;

– могут повторить небольшие песенки, потешки, короткие стихи, повторы в сказках на «языке соседа».

Раздел «Люди Крыма и их культуры»

Подраздел «Традиционная и современная культура людей, живущих в Крыму»

– знают свое полное имя и имена членов семьи и родственников;



- уверенно ориентируются в своем доме, знают названия и назначения комнат в доме, предметов быта;
- знают назначение разных видов одежды (повседневной и праздничной), называют предметы одежды, украшений;
- знают названия народных игрушек, их назначение;
- знают и рассказывают о семейных праздниках;
- знают своих соседей (по дому, по улице) по именам, имеют представление о внутреннем убранстве их домов;
- знают, где работают их родители;
- применяют полученные знания и умения в игровой деятельности.

Раздел «Люди Крыма и их культуры»

Подраздел «История людей и памятников»

- знают название своего населенного пункта, улицы и некоторые их достопримечательности;
- имеют представление о том, что в Крыму всегда проживали и живут много разных людей.

Раздел «Люди Крыма и их культуры»

Подраздел «Художественная литература»

- внимательно слушают и понимают текст, отвечают на вопросы по его содержанию, проявляют интерес к прочитанному;
- запоминают интересные эпизоды произведения, героев, пытаются пересказывать содержание, используют запомнившиеся моменты в общении;
- могут прочитать наизусть небольшие стихотворения;
- узнают героев сказок на иллюстрациях, умеют соотносить содержание с иллюстрациями сказок;
- высказывают свое отношение к поступкам персонажей сказок.

Раздел «Люди Крыма и их культуры»

Подраздел «Музыка»

- проявляют интерес к народной музыке, положительно реагируют на нее;
- эмоционально исполняют попевки и песенки;
- выполняют простые характерные движения народных танцев.

Раздел «Люди Крыма и их культуры»

Подраздел «Играем вместе»

- могут осуществить замысел будущей игры;
- владеют обобщенными способами построения игрового образа;
- принимают участие в разных видах игр, эмоционально положительно откликаются на них;
- умеют строить доброжелательные отношения с партнерами по игре.

Целевые ориентиры образования детей старшего дошкольного возраста

Раздел «Природа Крыма»

- проявляют позитивные эмоциональные реакции на явления и объекты природы, знают объекты ближайшего окружения (растения и животных уголка природы, территории детского сада, семейного садового участка, двора);

- проявляют ярко выраженный интерес к информации природоведческого характера, желание понять суть явлений, выявить их взаимосвязь;
- проявляют заинтересованность в практических действиях (наблюдать за растением, противостоять тому, кто наносит вред природе и т. д.);
- отображают природоведческую деятельность в других видах детской деятельности (изобразительной, игровой и др.);
- проявляют познавательную активность во всех видах организованной деятельности, направленной на усвоение программного материала, интерес к способам достижения результата, наблюдательность;
- ориентируются в ближайшем природном окружении.

Раздел «Люди Крыма и их культуры»

Подраздел «Речевое общение на «языке соседа»

- проявляют познавательный интерес к многообразию окружающего мира, людям;
- используют речь как средство общения в многообразии жизненных ситуаций, требующих разрешения;
- умеют описывать достопримечательности ближайшего окружения (улицы, села, города);
- слушают, понимают, воспринимают на слух диалогическую и монологическую речь воспитателей, детей на «языке соседа»;
- умеют отвечать двумя-тремя словами, короткими предложениями на вопросы взрослого и детей на «языке соседа», используя формулы речевого этикета;
- запоминают и произносят по памяти небольшие стихотворения, реплики персонажей сказок, повторы в сказках, песнях на «языке соседа».

Раздел «Люди Крыма и их культуры»

Подраздел «Традиционная и современная культура людей, живущих в Крыму»

- имеют представления о своей семье, родственниках;
- придерживаются основных правил семейного и гостевого этикета;
- знают и называют некоторые известные блюда национальной кухни людей, живущих в Крыму;
- знают о том, что в Крыму проживало и живет много людей разных национальностей;
- к соседям по дому, по улице, к знакомым относятся доброжелательно, вежливо, знают их по именам;
- знают и называют основные народные промыслы, которыми занимались и занимаются люди в их населенном пункте;
- проявляют познавательный интерес к работам народных мастеров, бережно и уважительно к ним относятся;
- знают элементы орнаментальных мотивов декоративных росписей, характерных для различных культур;
- называют профессии своих родителей, родителей своих друзей и соседей, место их работы, основные виды занятий;
- бережно, уважительно относятся к святыням людей, живущих в Крыму;
- применяют полученные знания и умения в разных видах деятельности: игровой, коммуникативной, художественно-творческой, художественно-речевой.



Раздел «Люди Крыма и их культуры»

Подраздел «История людей и памятников»

- имеют представление о том, что Крым находится на юге России;
- проявляют интерес к истории родного населенного пункта, знают его старое и новое название, называют и могут кратко описать достопримечательности родного края и имена некоторых знаменитых людей;
- имеют представление о правилах поведения при посещении святых и памятных мест, музеев;
- знают название двух-трех древних народов, живших в данном регионе, и могут назвать памятники, оставленные ими;
- знают, что в Крыму проживают представители разных национальностей, могут назвать некоторые из них;
- знают и называют символы Российской Федерации и символику Республики Крым.

Раздел «Люди Крыма и их культуры»

Подраздел «Художественная литература»

- слушают, заучивают наизусть и разыгрывают с помощью воспитателя поэтические фольклорные произведения;
- понимают смысл пословиц, поговорок, пробуют их использовать в соответствующих жизненных ситуациях;
- проявляют стойкий интерес к сказкам людей, живущих в Крыму, высказывают свое отношение к героям сказок, дают оценку их поступкам;
- понимают отличие мифов, легенд, былин от сказок;
- знают некоторые произведения современных писателей и поэтов Крыма.

Раздел «Люди Крыма и их культуры»

Подраздел «Музыка»

- знают о многообразии музыкального искусства людей, проживающих в Крыму, проявляют стойкий интерес к народной музыке;
- имеют навыки слушания народной музыки, узнают характерные оттенки ее звучания;
- знают некоторые народные музыкальные игры;
- имеют элементарные навыки игры на детских музыкальных (народных) инструментах;
- с интересом принимают участие в подготовке и проведении фольклорных праздников;
- передают свои впечатления и чувства от народной музыки в других видах деятельности – изобразительной, художественно-речевой, театральной, ознакомлении с природой.

Раздел «Люди Крыма и их культуры»

Подраздел «Играем вместе»

- используют в играх реальные и сказочные ситуации, передают отношения между людьми, знания о ближайшем окружении (семья, детский сад, город, село);
- могут воплотить собственный замысел в творческих играх, интересно и содержательно развернув сюжет;
- знают разные виды игр;
- умеют строить дружеские партнерские отношения, самостоятельно объединяются в играх по интересам, самостоятельно договариваются друг с другом, распределяют роли, пытаются сами разрешать конфликтные ситуации.



Система оценки результатов освоения программы

В соответствии с ФГОС ДО, целевые ориентиры не подлежат непосредственной оценке, в том числе в виде педагогической диагностики (мониторинга), и не являются основанием для их формального сравнения с реальными достижениями детей. Освоение ООП не сопровождается проведением промежуточных аттестаций и итоговой аттестации воспитанников.

Специфика дошкольного возраста заключается в том, что все психические процессы очень подвижны и пластичны, развитие потенциальных возможностей ребенка в значительной степени зависит от того, какие условия для этого развития создадут ему педагоги и родители.

Реальные способности ребенка могут проявиться достаточно поздно, и то образование, которое он получает, в большей мере способствует их проявлению.

Любое достижение ребенка дошкольного возраста на каждом этапе его развития является промежуточным и служит лишь основанием для выбора педагогом методов и технологий для индивидуальной работы.

Система мониторинга достижения детьми планируемых результатов освоения Программы (далее – мониторинг) направлена на осуществление **оценки индивидуального развития детей**. Такая оценка проводится педагогическим работником в рамках **педагогической диагностики** (оценки индивидуального развития детей дошкольного возраста, связанной с оценкой эффективности педагогических действий и лежащей в основе их дальнейшего планирования).

Однако педагог в ходе своей работы должен выстраивать индивидуальную траекторию развития каждого ребенка. Для этого педагогу необходим инструментарий оценки своей работы, который позволит ему оптимальным образом выстраивать взаимодействие с детьми. Непосредственное наблюдение строится в основном на анализе реального поведения ребенка. Информация фиксируется посредством прямого наблюдения за поведением ребенка. Результаты наблюдения педагог получает в естественной среде: в игровых ситуациях, в ходе режимных моментов, на занятиях.

Педагогическая диагностика обеспечивает комплексный подход к оценке **итоговых и промежуточных результатов** освоения Программы, позволяет осуществлять оценку динамики достижений детей и включает описание объекта, форм, периодичности и содержания мониторинга.

Для определения промежуточных результатов освоения Программы в каждый возрастной период по всем образовательным областям используются диагностические пособия, разработанные в соответствии с ФГОС ДО.

Результаты педагогической диагностики (мониторинга) используются исключительно для решения следующих образовательных задач:

- 1) индивидуализации образования (в том числе поддержки ребёнка, построения его образовательной траектории или профессиональной коррекции особенностей его развития);
- 2) оптимизации работы с группой детей.

Обучение и воспитание в дошкольном возрасте носит целостный характер и может быть распределено в образовательном процессе по предметным областям (математические представления, развитие речи, изобразительная и музыкальная деятельность и т.д.) лишь условно.



Именно поэтому диагностика в дошкольном возрасте не может в полной мере опираться на выявление знаний, умений и навыков. **Объектом** мониторинга выступают **физические, интеллектуальные и личностные качества ребенка-дошкольника.**

Обязательным требованием к построению системы мониторинга является использование только тех методов, применение которых позволяет получить необходимый объем информации в оптимальные сроки. **Формы мониторинга** должны обеспечивать объективность и точность получаемых данных и включают в себя:

- **Наблюдение** за ребенком (в психологии) - описательный психологический исследовательский метод, заключающийся в целенаправленном и организованном восприятии и регистрации поведения изучаемого объекта.
- **Беседа** является одним из самых продуктивных методов в психологии личности, дающих возможность взглянуть во внутренний мир человека, во многом понять его сложное, часто противоречивое содержание.
- **Анализ продуктов детской деятельности.**

Основная задача мониторинга заключается в том, чтобы определить степень освоения ребенком образовательной программы и влияние образовательного процесса, организуемого в ДОУ, на развитие ребенка.

План-график проведения диагностики

<i>Направление мониторинга в соответствии с образовательными программами</i>	<i>Ответственные за проведение диагностики</i>	<i>Сроки проведения диагностики</i>	<i>Методы мониторинга</i>
Оценка уровня развития детей (по образовательным областям)			
1. Физическое развитие	Воспитатели, медицинский работник ДОУ, инструктор по физической культуре.	сентябрь-май учебного года.	Наблюдения за ребенком в процессе жизнедеятельности и занятий по физической культуре; контрольные упражнения и двигательные задания, беседы, опрос, диагностические игровые задания, проблемные ситуации, наблюдение.
2. Социально-коммуникативное развитие	Воспитатели	сентябрь-май учебного года.	Создание ситуаций, беседа, опрос, рассматривание иллюстраций, экскурсии на территорию детского сада. Наблюдение за предметно-игровой деятельностью детей; сюжетные картинки с полярными характеристиками нравственных норм; анализ детских рисунков, игровые задания; наблюдение за процессом труда.
3. Познавательное развитие	Воспитатели	сентябрь-май учебного года.	Беседа, опрос, задания проблемные ситуации, дидактические игры, анализ продуктов детской деятельности.



4. Речевое развитие	Воспитатели	сентябрь-май учебного года.	Индивидуальные беседы; опрос, беседа по картинкам; беседа с практическим заданием, дидактические, словесные игры, настольно-печатная игра «Литературная сказка»; анкетирование родителей.
5. Художественно-эстетическое развитие	Воспитатели, музыкальный руководитель	сентябрь-май учебного года.	Индивидуальные беседы; наблюдение за процессом художественного творчества, свободной деятельностью детей; диагностические ситуации, игровые диагностические задания, анализ продуктов детской деятельности

Программа мониторинга предусматривает комплексное диагностическое обследование детей по всем образовательным областям в начале учебного года (сентябрь) и в конце учебного года (май).

В сентябре проводится с целью выявления стартовых условий (исходный уровень развития ребенка), в рамках которого определяются:

- ✓ достижения;
- ✓ индивидуальные проблемы, проявления, требующие педагогической поддержки;
- ✓ задачи работы;
- ✓ при необходимости индивидуальная работа или индивидуальный маршрут развития ребенка на год.

В апреле проводится с целью оценки степени решения поставленных задач; определения перспектив дальнейшего проектирования педагогического процесса.

В проведении мониторинга участвуют воспитатели, музыкальный руководитель, инструктор по физической культуре, медицинский работник.

Результаты мониторинга заносятся в специальную диагностическую карту.

Степень освоения ребенком образовательной программы оценивается по специальной шкале:

БАЛЛ	Уровень развития	Качества	Знания, представления	Умения, навыки
3	Высокий	Сформированы полностью <i>(ярко выражены и не вызывают сомнения)</i>	Четкие, содержательные, системные	Выполняет все предложенные задания самостоятельно
2	Средний	Сформированы частично	Четкие, краткие	Выполняет все предложенные задания с частичной помощью взрослого
1	Низкий <i>(требуется корректирующая работа педагога)</i>	Находятся в стадии становления или проявляются редко при определенных условиях	Отрывочные, фрагментарные	Выполняет в общей со взрослыми деятельности
0	Критический <i>(требуется внимание специалиста)</i>	Не сформированы, не проявляются	Не оформлены	Не выполняет предложенные задания



Данные о результатах мониторинга заносятся в диагностические карты в рамках образовательной программы и карты наблюдения индивидуального развития ребенка.

На особом контроле воспитателей и специалистов должны быть дети, показавшие низкий уровень освоения каких-либо разделов программы. Для работы с этими детьми логично выстраивать траекторию индивидуального сопровождения ребенка с целью коррекции выявленных в процессе диагностики недостатков. Для решения этой задачи по результатам диагностики педагоги разрабатывают для детей индивидуальные образовательные маршруты по каждой проблеме, в которых отражаются условия развития ребенка (комплекс мероприятий по коррекции выявленных в процессе диагностики недостатков) в отдельных образовательных областях, где указывается дата, содержание индивидуальной работы, результат (оценка) проведенной деятельности.

При необходимости используется **психологическая диагностика** развития детей (выявление и изучение индивидуально-психологических особенностей детей), которую проводит педагог-психолог МБДОУ.

Участие ребенка в психологической диагностике допускается только с согласия его родителей (законных представителей). Результаты психологической диагностики могут использоваться для решения задач психологического сопровождения и проведения квалифицированной коррекции развития.








СОДЕРЖАТЕЛЬНЫЙ РАЗДЕЛ

ОБЯЗАТЕЛЬНАЯ ЧАСТЬ ПРОГРАММЫ

Описание образовательной деятельности в соответствии с направлениями развития ребенка, представленными в образовательных областях.

Содержание обязательной части Программы соответствует Примерной общеобразовательной программе дошкольного образования «От рождения до школы» под редакцией Н.Е.Вераксы, Т.С.Комаровой, М.А.Васильевой (Издательство «МОЗАЙКА-СИНТЕЗ», 2014) и обеспечивает развитие детей по пяти образовательным областям:

-  социально-коммуникативное развитие;
-  познавательное развитие;
-  речевое развитие;
-  художественно-эстетическое развитие;
-  физическое развитие.

ОБРАЗОВАТЕЛЬНАЯ ОБЛАСТЬ «СОЦИАЛЬНО-КОММУНИКАТИВНОЕ РАЗВИТИЕ»

Основные цели и задачи

Социализация, развитие общения, нравственное воспитание.

Усвоение норм и ценностей, принятых в обществе, воспитание моральных и нравственных качеств ребенка, формирование умения правильно оценивать свои поступки и поступки сверстников.

Развитие общения и взаимодействия ребенка с взрослыми и сверстниками, развитие социального и эмоционального интеллекта, эмоциональной отзывчивости, сопереживания, уважительного и доброжелательного отношения к окружающим.

Формирование готовности детей к совместной деятельности, развитие умения договариваться, самостоятельно разрешать конфликты со сверстниками.

Ребенок в семье и сообществе.

Формирование образа Я, уважительного отношения и чувства принадлежности к своей семье и к сообществу детей и взрослых в организации; формирование гендерной, семейной, гражданской принадлежности; воспитание любви к Родине, гордости за ее достижения, патриотических чувств.

Самообслуживание, самостоятельность, трудовое воспитание.

Развитие навыков самообслуживания; становление самостоятельности, целенаправленности и саморегуляции собственных действий.

Воспитание культурно-гигиенических навыков.

Формирование позитивных установок к различным видам труда и творчества, воспитание положительного отношения к труду, желания трудиться.

Воспитание ценностного отношения к собственному труду, труду других людей и его результатам. Формирование умения ответственно относиться к порученному заданию (умение и желание доводить дело до конца, стремление сделать его хорошо).

Формирование первичных представлений о труде взрослых, его роли в обществе и жизни каждого человека.

Формирование основ безопасности.

Формирование первичных представлений о безопасном поведении в быту, социуме, природе. Воспитание осознанного отношения к выполнению правил безопасности.

Формирование осторожного и осмотрительного отношения к потенциально опасным для человека и окружающего мира природы ситуациям.

Формирование представлений о некоторых типичных опасных ситуациях и способах поведения в них.

Формирование элементарных представлений о правилах безопасности дорожного движения; воспитание осознанного отношения к необходимости выполнения этих правил.

Содержание психолого-педагогической работы

Социализация, развитие общения, нравственное воспитание

Вторая группа раннего возраста (от 2 до 3 лет)

Формировать у детей опыт поведения в среде сверстников, воспитывать чувство симпатии к ним. Способствовать накоплению опыта доброжелательных взаимоотношений со сверстниками, воспитывать эмоциональную отзывчивость (обращать внимание детей на ребенка, проявившего заботу о товарище, поощрять умение пожалеть, посочувствовать).

Формировать у каждого ребенка уверенность в том, что его, как и всех детей, любят, о нем заботятся; проявлять уважительное отношение к интересам ребенка, его нуждам, желаниям, возможностям.

Воспитывать отрицательное отношение к грубости, жадности; развивать умение играть не ссорясь, помогать друг другу и вместе радоваться успехам, красивым игрушкам и т. п.

Воспитывать элементарные навыки вежливого обращения: здороваться, прощаться, обращаться с просьбой спокойно, употребляя слова «спасибо» и «пожалуйста». Формировать умение спокойно вести себя в помещении и на улице: не шуметь, не бегать, выполнять просьбу взрослого.

Воспитывать внимательное отношение и любовь к родителям и близким людям. Приучать детей не перебивать говорящего взрослого, формировать умение подождать, если взрослый занят.

Младшая группа (от 3 до 4 лет)

Закреплять навыки организованного поведения в детском саду, дома, на улице. Продолжать формировать элементарные представления о том, что хорошо и что плохо.

Обеспечивать условия для нравственного воспитания детей. Поощрять попытки пожалеть сверстника, обнять его, помочь. Создавать игровые ситуации, способствующие формированию внимательного, заботливого отношения к окружающим. Приучать детей общаться спокойно, без крика.

Формировать доброжелательное отношение друг к другу, умение делиться с товарищем, опыт правильной оценки хороших и плохих поступков.

Учить жить дружно, вместе пользоваться игрушками, книгами, помогать друг другу.

Приучать детей к вежливости (учить здороваться, прощаться, благодарить за помощь).

Средняя группа (от 4 до 5 лет)

Способствовать формированию личностного отношения ребенка к соблюдению (и

нарушению) моральных норм: взаимопомощи, сочувствия обиженному и несогласия с действиями обидчика; одобрения действий того, кто поступил справедливо, уступил по просьбе сверстника (разделил кубики поровну).

Продолжать работу по формированию доброжелательных взаимоотношений между детьми (рассказывать о том, чем хорош каждый воспитанник, помогать каждому ребенку как можно чаще убеждаться в том, что он хороший, что его любят и пр.).

Учить коллективным играм, правилам добрых взаимоотношений.

Воспитывать скромность, отзывчивость, желание быть справедливым, сильным и смелым; учить испытывать чувство стыда за неблагоприятный поступок.

Напоминать детям о необходимости здороваться, прощаться, называть работников дошкольного учреждения по имени и отчеству, не вмешиваться в разговор взрослых, вежливо выразить свою просьбу, благодарить за оказанную услугу.

Старшая группа (от 5 до 6 лет)

Воспитывать дружеские взаимоотношения между детьми; привычку сообща играть, трудиться, заниматься; стремление радовать старших хорошими поступками; умение самостоятельно находить общие интересные занятия.

Воспитывать уважительное отношение к окружающим.

Учить заботиться о младших, помогать им, защищать тех, кто слабее. Формировать такие качества, как сочувствие, отзывчивость.

Воспитывать скромность, умение проявлять заботу об окружающих, с благодарностью относиться к помощи и знакам внимания.

Формировать умение оценивать свои поступки и поступки сверстников. Развивать стремление детей выражать свое отношение к окружающему, самостоятельно находить для этого различные речевые средства.

Расширять представления о правилах поведения в общественных местах; об обязанностях в группе детского сада, дома.

Обогащать словарь детей вежливыми словами (здравствуйте, до свидания, пожалуйста, извините, спасибо и т. д.). Побуждать к использованию в речи фольклора (поговорки, пословицы, потешки и др.). Показать значение родного языка в формировании основ нравственности.

Подготовительная к школе группа (от 6 до 7 лет)

Воспитывать дружеские взаимоотношения между детьми, развивать умение самостоятельно объединяться для совместной игры и труда, заниматься самостоятельно выбранным делом, договариваться, помогать друг другу.

Воспитывать организованность, дисциплинированность, коллективизм, уважение к старшим.

Воспитывать заботливое отношение к малышам, пожилым людям; учить помогать им.

Формировать такие качества, как сочувствие, отзывчивость, справедливость, скромность.

Развивать волевые качества: умение ограничивать свои желания, выполнять установленные нормы поведения, в своих поступках следовать положительному примеру.

Воспитывать уважительное отношение к окружающим. Формировать умение слушать собеседника, не перебивать без надобности. Формировать умение спокойно отстаивать свое мнение.



Обогащать словарь формулами словесной вежливости (приветствие, прощание, просьбы, извинения).

Расширять представления детей об их обязанностях, прежде всего в связи с подготовкой к школе. Формировать интерес к учебной деятельности и желание учиться в школе.

Ребенок в семье и сообществе

Вторая группа раннего возраста (от 2 до 3 лет)

Образ Я. Формировать у детей элементарные представления о себе, об изменении своего социального статуса (взрослении) в связи с началом посещения детского сада; закреплять умение называть свое имя.

Формировать у каждого ребенка уверенность в том, что взрослые любят его, как и всех остальных детей.

Семья. Воспитывать внимательное отношение к родителям, близким людям. Поощрять умение называть имена членов своей семьи.

Детский сад. Развивать представления о положительных сторонах детского сада, его общности с домом (тепло, уют, любовь и др.) и отличиях от домашней обстановки (больше друзей, игрушек, самостоятельности и т. д.).

Обращать внимание детей на то, в какой чистой, светлой комнате они играют, как много в ней ярких, красивых игрушек, как аккуратно заправлены кровати. На прогулке обращать внимание детей на красивые растения, оборудование участка, удобное для игр и отдыха. Развивать умение ориентироваться в помещении группы, на участке.

Родная страна. Напоминать детям название города (поселка), в котором они живут.

Младшая группа (от 3 до 4 лет)

Образ Я. Постепенно формировать образ Я. Сообщать детям разнообразные, касающиеся непосредственно их сведения (ты мальчик, у тебя серые глаза, ты любишь играть и т. п.), в том числе сведения о прошлом (не умел ходить, говорить; ел из бутылочки) и о происшедших с ними изменениях (сейчас умеешь правильно вести себя за столом, рисовать, танцевать; знаешь «вежливые» слова).

Семья. Беседовать с ребенком о членах его семьи (как зовут, чем занимаются, как играют с ребенком и пр.).

Детский сад. Формировать у детей положительное отношение к детскому саду. Обращать их внимание на красоту и удобство оформления групповой комнаты, раздевалки (светлые стены, красивые занавески, удобная мебель, новые игрушки, в книжном уголке аккуратно расставлены книги с яркими картинками).

Знакомить детей с оборудованием и оформлением участка для игр и занятий, подчеркивая его красоту, удобство, веселую, разноцветную окраску строений.

Обращать внимание детей на различные растения, на их разнообразие и красоту.

Вовлекать детей в жизнь группы, воспитывать стремление поддерживать чистоту и порядок в группе, формировать бережное отношение к игрушкам, книгам, личным вещам и пр. Формировать чувство общности, значимости каждого ребенка для детского сада.

Совершенствовать умение свободно ориентироваться в помещениях и на участке детского сада.

Формировать уважительное отношение к сотрудникам детского сада (музыкальный руководитель, медицинская сестра, заведующая, старший воспитатель и др.), их труду;

напоминать их имена и отчества.

Родная страна. Формировать интерес к малой родине и первичные представления о ней: напоминать детям название города (поселка), в котором они живут; побуждать рассказывать о том, где они гуляли в выходные дни (в парке, сквере, детском городке) и пр.

Средняя группа (от 4 до 5 лет)

Образ Я. Формировать представления о росте и развитии ребенка, его прошлом, настоящем и будущем («я был маленьким, я расту, я буду взрослым»). Формировать первичные представления детей об их правах (на игру, доброжелательное отношение, новые знания и др.) и обязанностях в группе детского сада, дома, на улице, на природе (самостоятельно кушать, одеваться, убирать игрушки и др.). Формировать у каждого ребенка уверенность в том, что он хороший, что его любят.

Формировать первичные гендерные представления (мальчики сильные, смелые; девочки нежные, женственные).

Семья. Углублять представления детей о семье, ее членах. Дать первоначальные представления о родственных отношениях (сын, мама, папа, дочь и т. д.).

Интересоваться тем, какие обязанности по дому есть у ребенка (убирать игрушки, помогать накрывать на стол и т. п.).

Детский сад. Продолжать знакомить детей с детским садом и его сотрудниками. Совершенствовать умение свободно ориентироваться в помещениях детского сада. Закреплять навыки бережного отношения к вещам, учить использовать их по назначению, ставить на место.

Знакомить с традициями детского сада. Закреплять представления ребенка о себе как о члене коллектива, развивать чувство общности с другими детьми. Формировать умение замечать изменения в оформлении группы и зала, участка детского сада (как красиво смотрятся яркие, нарядные игрушки, рисунки детей и т. п.). Привлекать к обсуждению и посильному участию в оформлении группы, к созданию ее символики и традиций.

Родная страна. Продолжать воспитывать любовь к родному краю; рассказывать детям о самых красивых местах родного города (поселка), его достопримечательностях.

Дать детям доступные их пониманию представления о государственных праздниках.

Рассказывать о Российской армии, о воинах, которые охраняют нашу Родину (пограничники, моряки, летчики).

Старшая группа (от 5 до 6 лет)

Образ Я. Расширять представления ребенка об изменении позиции в связи с взрослением (ответственность за младших, уважение и помощь старшим, в том числе пожилым людям и т. д.). Через символические и образные средства углублять представления ребенка о себе в прошлом, настоящем и будущем.

Расширять традиционные гендерные представления. Воспитывать уважительное отношение к сверстникам своего и противоположного пола.

Семья. Углублять представления ребенка о семье и ее истории; о том, где работают родители, как важен для общества их труд. Поощрять посильное участие детей в подготовке различных семейных праздников. Приучать к выполнению постоянных обязанностей по дому.

Детский сад. Продолжать формировать интерес к ближайшей окружающей среде: к детскому саду, дому, где живут дети, участку детского сада и др. Обращать внимание на



своеобразие оформления разных помещений.

Развивать умение замечать изменения в оформлении помещений, учить объяснять причины таких изменений; высказывать свое мнение по поводу замеченных перемен, вносить свои предложения о возможных вариантах оформления. Подводить детей к оценке окружающей среды.

Вызывать стремление поддерживать чистоту и порядок в группе, украшать ее произведениями искусства, рисунками. Привлекать к оформлению групповой комнаты, зала к праздникам. Побуждать использовать созданные детьми изделия, рисунки, аппликации (птички, бабочки, снежинки, веточки с листьями и т. п.).

Расширять представления ребенка о себе как о члене коллектива, формировать активную жизненную позицию через участие в совместной проектной деятельности, взаимодействие с детьми других возрастных групп, посильное участие в жизни дошкольного учреждения. Приобщать к мероприятиям, которые проводятся в детском саду, в том числе и совместно с родителями (спектакли, спортивные праздники и развлечения, подготовка выставок детских работ).

Родная страна. Расширять представления о малой Родине. Рассказывать детям о достопримечательностях, культуре, традициях родного края; о замечательных людях, прославивших свой край.

Расширять представления детей о родной стране, о государственных праздниках (8 Марта, День защитника Отечества, День Победы, Новый год и т. д.). Воспитывать любовь к Родине.

Формировать представления о том, что Российская Федерация (Россия) — огромная многонациональная страна. Рассказывать детям о том, что Москва — главный город, столица нашей Родины. Познакомить с флагом и гербом России, мелодией гимна.

Расширять представления детей о Российской армии. Воспитывать уважение к защитникам отечества. Рассказывать о трудной, но почетной обязанности защищать Родину, охранять ее спокойствие и безопасность; о том, как в годы войн храбро сражались и защищали нашу страну от врагов прадеды, деда, отцы. Приглашать в детский сад военных, ветеранов из числа близких родственников детей. Рассматривать с детьми картины, репродукции, альбомы с военной тематикой.

Подготовительная к школе группа (от 6 до 7 лет)

Образ Я. Развивать представление о временной перспективе личности, об изменении позиции человека с возрастом (ребенок посещает детский сад, школьник учится, взрослый работает, пожилой человек передает свой опыт другим поколениям). Углублять представления ребенка о себе в прошлом, настоящем и будущем.

Закреплять традиционные гендерные представления, продолжать развивать в мальчиках и девочках качества, свойственные их полу.

Семья. Расширять представления детей об истории семьи в контексте истории родной страны (роль каждого поколения в разные периоды истории страны). Рассказывать детям о воинских наградах дедушек, бабушек, родителей.

Закреплять знание домашнего адреса и телефона, имен и отчеств родителей, их профессий.

Детский сад. Продолжать расширять представления о ближайшей окружающей среде (оформление помещений, участка детского сада, парка, сквера). Учить детей выделять



радующие глаз компоненты окружающей среды (окраска стен, мебель, оформление участка).

Привлекать детей к созданию развивающей среды дошкольного учреждения (мини-музеев, выставок, библиотеки, конструкторских мастерских и др.); формировать умение эстетически оценивать окружающую среду, высказывать оценочные суждения, обосновывать свое мнение.

Формировать у детей представления о себе как об активном члене коллектива: через участие в проектной деятельности, охватывающей детей младших возрастных групп и родителей; активном участии в жизни дошкольного учреждения (адаптация младших дошкольников, подготовка к праздникам, выступлениям, соревнованиям в детском саду и за его пределами и др.).

Родная страна. Расширять представления о родном крае. Продолжать знакомить с достопримечательностями региона, в котором живут дети.

На основе расширения знаний об окружающем воспитывать патриотические и интернациональные чувства, любовь к Родине. Углублять и уточнять представления о Родине — России. Поощрять интерес детей к событиям, происходящим в стране, воспитывать чувство гордости за ее достижения.

Закреплять знания о флаге, гербе и гимне России (гимн исполняется во время праздника или другого торжественного события; когда звучит гимн, все встают, а мужчины и мальчики снимают головные уборы).

Развивать представления о том, что Российская Федерация (Россия) — огромная, многонациональная страна. Воспитывать уважение к людям разных национальностей и их обычаям.

Расширять представления о Москве — главном городе, столице России.

Расширять знания о государственных праздниках. Рассказывать детям о Ю.А. Гагарине и других героях космоса.

Углублять знания о Российской армии. Воспитывать уважение к защитникам Отечества, к памяти павших бойцов (возлагать с детьми цветы к обелискам, памятникам и т.д.).

Самообслуживание, самостоятельность, трудовое воспитание

Вторая группа раннего возраста (от 2 до 3 лет)

Воспитание культурно-гигиенических навыков. Формировать привычку (сначала под контролем взрослого, а затем самостоятельно) мыть руки по мере загрязнения и перед едой, насухо вытирать лицо и руки личным полотенцем.

Учить с помощью взрослого приводить себя в порядок; пользоваться индивидуальными предметами (носовым платком, салфеткой, полотенцем, расческой, горшком).

Формировать умение во время еды правильно держать ложку.

Самообслуживание. Учить детей одеваться и раздеваться в определенном порядке; при небольшой помощи взрослого снимать одежду, обувь (расстегивать пуговицы спереди, застежки на липучках); в определенном порядке аккуратно складывать снятую одежду. Приучать к опрятности.

Общественно-полезный труд. Привлекать детей к выполнению простейших трудовых действий: совместно с взрослым и под его контролем расставлять хлебницы (без хлеба), салфетницы, раскладывать ложки и пр.

Приучать поддерживать порядок в игровой комнате, по окончании игр расставлять

игровой материал по местам.

Уважение к труду взрослых. Поощрять интерес детей к деятельности взрослых. Обращать внимание на то, что и как делает взрослый (как ухаживает за растениями (поливает) и животными (кормит); как дворник подметает двор, убирает снег; как столяр чинит беседку и т.д.), зачем он выполняет те или иные действия. Учить узнавать и называть некоторые трудовые действия (помощник воспитателя моет посуду, приносит еду, меняет полотенца).

Младшая группа (от 3 до 4 лет)

Культурно-гигиенические навыки. Совершенствовать культурно-гигиенические навыки, формировать простейшие навыки поведения во время еды, умывания.

Приучать детей следить за своим внешним видом; учить правильно пользоваться мылом, аккуратно мыть руки, лицо, уши; насухо вытираться после умывания, вешать полотенце на место, пользоваться расческой и носовым платком.

Формировать элементарные навыки поведения за столом: умение правильно пользоваться столовой и чайной ложками, вилкой, салфеткой; не крошить хлеб, пережевывать пищу с закрытым ртом, не разговаривать с полным ртом.

Самообслуживание. Учить детей самостоятельно одеваться и раздеваться в определенной последовательности (надевать и снимать одежду, расстегивать и застегивать пуговицы, складывать, вешать предметы одежды и т. п.). Воспитывать навыки опрятности, умение замечать непорядок в одежде и устранять его при небольшой помощи взрослых.

Общественно-полезный труд. Формировать желание участвовать в посильном труде, умение преодолевать небольшие трудности. Побуждать детей к самостоятельному выполнению элементарных поручений: готовить материалы к занятиям (кисти, доски для лепки и пр.), после игры убирать на место игрушки, строительный материал.

Приучать соблюдать порядок и чистоту в помещении и на участке детского сада.

Во второй половине года начинать формировать у детей умения, необходимые при дежурстве по столовой (помогать накрывать стол к обеду: раскладывать ложки, расставлять хлебницы (без хлеба), тарелки, чашки и т. п.).

Труд в природе. Воспитывать желание участвовать в уходе за растениями и животными в уголке природы и на участке: с помощью взрослого кормить рыб, птиц, поливать комнатные растения, растения на грядках, сажать лук, собирать овощи, расчищать дорожки от снега, счищать снег со скамеек.

Уважение к труду взрослых. Формировать положительное отношение к труду взрослых. Рассказывать детям о понятных им профессиях (воспитатель, помощник воспитателя, музыкальный руководитель, врач, продавец, повар, шофер, строитель), расширять и обогащать представления о трудовых действиях, результатах труда.

Воспитывать уважение к людям знакомых профессий. Побуждать оказывать помощь взрослым, воспитывать бережное отношение к результатам их труда.

Средняя группа (от 4 до 5 лет)

Культурно-гигиенические навыки. Продолжать воспитывать у детей опрятность, привычку следить за своим внешним видом.

Воспитывать привычку самостоятельно умываться, мыть руки с мылом перед едой, по мере загрязнения, после пользования туалетом.

Закреплять умение пользоваться расческой, носовым платком; при кашле и чихании



отворачиваться, прикрывать рот и нос носовым платком.

Совершенствовать навыки аккуратного приема пищи: умение брать пищу понемногу, хорошо пережевывать, есть бесшумно, правильно пользоваться столовыми приборами (ложка, вилка), салфеткой, полоскать рот после еды.

Самообслуживание. Совершенствовать умение самостоятельно одеваться, раздеваться. Приучать аккуратно складывать и вешать одежду, с помощью взрослого приводить ее в порядок (чистить, просушивать). Воспитывать стремление быть аккуратным, опрятным.

Приучать самостоятельно готовить свое рабочее место и убирать его после окончания занятий рисованием, лепкой, аппликацией (мыть баночки, кисти, протирать стол и т. д.)

Общественно-полезный труд. Воспитывать у детей положительное отношение к труду, желание трудиться. Формировать ответственное отношение к порученному заданию (умение и желание доводить дело до конца, стремление сделать его хорошо).

Воспитывать умение выполнять индивидуальные и коллективные поручения, понимать значение результатов своего труда для других; формировать умение договариваться с помощью воспитателя о распределении коллективной работы, заботиться о своевременном завершении совместного задания. Поощрять инициативу в оказании помощи товарищам, взрослым.

Приучать детей самостоятельно поддерживать порядок в групповой комнате и на участке детского сада: убирать на место строительный материал, игрушки; помогать воспитателю подклеивать книги, коробки.

Учить детей самостоятельно выполнять обязанности дежурных по столовой: аккуратно расставлять хлебницы, чашки с блюдами, глубокие тарелки, ставить салфетницы, раскладывать столовые приборы (ложки, вилки, ножи).

Труд в природе. Поощрять желание детей ухаживать за растениями и животными; поливать растения, кормить рыб, мыть поилки, наливать в них воду, класть корм в кормушки (при участии воспитателя).

В весенний, летний и осенний периоды привлекать детей к посильной работе на огороде и в цветнике (посев семян, полив, сбор урожая); в зимний период — к расчистке снега.

Приобщать детей к работе по выращиванию зелени для корма птицам в зимнее время; к подкормке зимующих птиц.

Формировать стремление помогать воспитателю приводить в порядок используемое в трудовой деятельности оборудование (очищать, просушивать, относить в отведенное место).

Уважение к труду взрослых. Знакомить детей с профессиями близких людей, подчеркивая значимость их труда. Формировать интерес к профессиям родителей.

Старшая группа (от 5 до 6 лет)

Культурно-гигиенические навыки. Формировать у детей привычку следить за чистотой тела, опрятностью одежды, прически; самостоятельно чистить зубы, умываться, по мере необходимости мыть руки. Следить за чистотой ногтей; при кашле и чихании закрывать рот и нос платком.

Закреплять умение замечать и самостоятельно устранять беспорядок в своем внешнем виде.

Совершенствовать культуру еды: умение правильно пользоваться столовыми приборами (вилкой, ножом); есть аккуратно, бесшумно, сохраняя правильную осанку за

столом; обращаться с просьбой, благодарить.

Самообслуживание. Закреплять умение быстро, аккуратно одеваться и раздеваться, соблюдать порядок в своем шкафу (раскладывать одежду в определенные места), опрятно заправлять постель.

Воспитывать умение самостоятельно и своевременно готовить материалы и пособия к занятию, учить самостоятельно раскладывать подготовленные воспитателем материалы для занятий, убирать их, мыть кисточки, розетки для красок, палитру, протирать столы.

Общественно-полезный труд. Воспитывать у детей положительное отношение к труду, желание выполнять посильные трудовые поручения. Разъяснять детям значимость их труда.

Воспитывать желание участвовать в совместной трудовой деятельности. Формировать необходимые умения и навыки в разных видах труда. Воспитывать самостоятельность и ответственность, умение доводить начатое дело до конца. Развивать творчество и инициативу при выполнении различных видов труда.

Знакомить детей с наиболее экономными приемами работы. Воспитывать культуру трудовой деятельности, бережное отношение к материалам и инструментам.

Учить оценивать результат своей работы (с помощью взрослого).

Воспитывать дружеские взаимоотношения между детьми; привычку играть, трудиться, заниматься сообща. Развивать желание помогать друг другу.

Формировать у детей предпосылки (элементы) учебной деятельности. Продолжать развивать внимание, умение понимать поставленную задачу (что нужно делать), способы ее достижения (как делать); воспитывать усидчивость; учить проявлять настойчивость, целеустремленность в достижении конечного результата.

Продолжать учить детей помогать взрослым поддерживать порядок в группе: протирать игрушки, строительный материал и т. п.

Формировать умение наводить порядок на участке детского сада (подметать и очищать дорожки от мусора, зимой — от снега, поливать песок в песочнице и пр.).

Приучать добросовестно выполнять обязанности дежурных по столовой: сервировать стол, приводить его в порядок после еды.

Труд в природе. Поощрять желание выполнять различные поручения, связанные с уходом за животными и растениями в уголке природы; обязанности дежурного в уголке природы (поливать комнатные растения, рыхлить почву и т. д.).

Привлекать детей к помощи взрослым и посильному труду в природе: осенью — к уборке овощей на огороде, сбору семян, пересаживанию цветущих растений из грунта в уголок природы; зимой — к сгребанию снега к стволам деревьев и кустарникам, выращиванию зеленого корма для птиц и животных (обитателей уголка природы), посадке корнеплодов, к созданию фигур и построек из снега; весной — к посеву семян овощей, цветов, высадке рассады; летом — к рыхлению почвы, поливке грядок и клумб.

Уважение к труду взрослых. Расширять представления детей о труде взрослых, результатах труда, его общественной значимости. Формировать бережное отношение к тому, что сделано руками человека. Прививать детям чувство благодарности к людям за их труд.

Подготовительная к школе группа (от 6 до 7 лет)

Культурно-гигиенические навыки. Воспитывать привычку быстро и правильно умываться, насухо вытираться, пользуясь индивидуальным полотенцем, правильно чистить



зубы, полоскать рот после еды, пользоваться носовым платком и расческой.

Закреплять умения детей аккуратно пользоваться столовыми приборами; правильно вести себя за столом; обращаться с просьбой, благодарить.

Закреплять умение следить за чистотой одежды и обуви, замечать и устранять беспорядок в своем внешнем виде, тактично сообщать товарищу о необходимости что-то поправить в костюме, причёске.

Самообслуживание. Закреплять умение самостоятельно и быстро одеваться и раздеваться, складывать в шкаф одежду, ставить на место обувь, сушить при необходимости мокрые вещи, ухаживать за обувью (мыть, протирать, чистить).

Закреплять умение самостоятельно, быстро и аккуратно убирать за собой постель после сна.

Закреплять умение самостоятельно и своевременно готовить материалы и пособия к занятию, без напоминания убирать свое рабочее место.

Общественно-полезный труд. Продолжать формировать трудовые умения и навыки, воспитывать трудолюбие. Приучать детей старательно, аккуратно выполнять поручения, беречь материалы и предметы, убирать их на место после работы.

Воспитывать желание участвовать в совместной трудовой деятельности наравне со всеми, стремление быть полезными окружающим, радоваться результатам коллективного труда. Развивать умение самостоятельно объединяться для совместной игры и труда, оказывать друг другу помощь.

Закреплять умение планировать трудовую деятельность, отбирать необходимые материалы, делать несложные заготовки.

Продолжать учить детей поддерживать порядок в группе и на участке: протирать и мыть игрушки, строительный материал, вместе с воспитателем ремонтировать книги, игрушки (в том числе книги и игрушки воспитанников младших групп детского сада).

Продолжать учить самостоятельно наводить порядок на участке детского сада: подметать и очищать дорожки от мусора, зимой — от снега, поливать песок в песочнице; украшать участок к праздникам.

Приучать детей добросовестно выполнять обязанности дежурных по столовой: полностью сервировать столы и вытирать их после еды, подметать пол.

Прививать интерес к учебной деятельности и желание учиться в школе.

Формировать навыки учебной деятельности (умение внимательно слушать воспитателя, действовать по предложенному им плану, а также самостоятельно планировать свои действия, выполнять поставленную задачу, правильно оценивать результаты своей деятельности).

Труд в природе. Закреплять умение самостоятельно и ответственно выполнять обязанности дежурного в уголке природы: поливать комнатные растения, рыхлить почву, мыть кормушки, готовить корм для рыб, птиц, морских свинок и т. п.

Прививать детям интерес к труду в природе, привлекать их к посильному участию: осенью

— к уборке овощей с огорода, сбору семян, выкапыванию луковиц, клубней цветов, перекапыванию грядок, пересаживанию цветущих растений из грунта в уголок природы; зимой

— к сгребанию снега к стволам деревьев и кустарникам, выращиванию зеленого корма для птиц и животных (обитателей уголка природы), посадке корнеплодов,



выращиванию с помощью воспитателя цветов к праздникам; весной — к перекапыванию земли на огороде и в цветнике, к посеву семян (овощей, цветов), высадке рассады; летом — к участию в рыхлении почвы, прополке и окучивании, поливе грядок и клумб.

Уважение к труду взрослых. Расширять представления о труде взрослых, о значении их труда для общества. Воспитывать уважение к людям труда. Продолжать знакомить детей с профессиями, связанными со спецификой родного города (поселка).

Развивать интерес к различным профессиям, в частности к профессиям родителей и месту их работы.

Формирование основ безопасности

Вторая группа раннего возраста (от 2 до 3 лет)

Безопасное поведение в природе. Знакомить с элементарными правилами безопасного поведения в природе (не подходить к незнакомым животным, не гладить их, не дразнить; не рвать и не брать в рот растения и пр.).

Безопасность на дорогах. Формировать первичные представления о машинах, улице, дороге.

Знакомить с некоторыми видами транспортных средств.

Безопасность собственной жизнедеятельности. Знакомить с предметным миром и правилами безопасного обращения с предметами.

Знакомить с понятиями «можно — нельзя», «опасно».

Формировать представления о правилах безопасного поведения в играх с песком и водой (воду не пить, песком не бросаться и т.д.).

Младшая группа (от 3 до 4 лет)

Безопасное поведение в природе. Формировать представления о простейших взаимосвязях в живой и неживой природе. Знакомить с правилами поведения в природе (не рвать без надобности растения, не ломать ветки деревьев, не трогать животных и др.).

Безопасность на дорогах. Расширять ориентировку в окружающем пространстве. Знакомить детей с правилами дорожного движения.

Учить различать проезжую часть дороги, тротуар, понимать значение зеленого, желтого и красного сигналов светофора.

Формировать первичные представления о безопасном поведении на дорогах (переходить дорогу, держась за руку взрослого).

Знакомить с работой водителя.

Безопасность собственной жизнедеятельности. Знакомить с источниками опасности дома (горячая плита, утюг и др.).

Формировать навыки безопасного передвижения в помещении (осторожно спускаться и подниматься по лестнице, держась за перила; открывать и закрывать двери, держась за дверную ручку).

Формировать умение соблюдать правила в играх с мелкими предметами (не засовывать предметы в ухо, нос; не брать их в рот).

Развивать умение обращаться за помощью к взрослым.

Развивать умение соблюдать правила безопасности в играх с песком, водой, снегом.

Средняя группа (от 4 до 5 лет)

Безопасное поведение в природе. Продолжать знакомить с многообразием животного и



растительного мира, с явлениями неживой природы.

Формировать элементарные представления о способах взаимодействия с животными и растениями, о правилах поведения в природе.

Формировать понятия: «съедобное», «несъедобное», «лекарственные растения».

Знакомить с опасными насекомыми и ядовитыми растениями.

Безопасность на дорогах. Развивать наблюдательность, умение ориентироваться в помещении и на участке детского сада, в ближайшей местности.

Продолжать знакомить с понятиями «улица», «дорога», «перекресток», «остановка общественного транспорта» и элементарными правилами поведения на улице. Подводить детей к осознанию необходимости соблюдать правила дорожного движения.

Уточнять знания детей о назначении светофора и работе полицейского.

Знакомить с различными видами городского транспорта, особенностями их внешнего вида и назначения («Скорая помощь», «Пожарная», машина МЧС, «Полиция», трамвай, троллейбус, автобус).

Знакомить со знаками дорожного движения «Пешеходный переход», «Остановка общественного транспорта».

Формировать навыки культурного поведения в общественном транспорте.

Безопасность собственной жизнедеятельности. Знакомить с правилами безопасного поведения во время игр. Рассказывать о ситуациях, опасных для жизни и здоровья.

Знакомить с назначением, работой и правилами пользования бытовыми электроприборами (пылесос, электрочайник, утюг и др.).

Закреплять умение пользоваться столовыми приборами (вилка, нож), ножницами.

Знакомить с правилами езды на велосипеде.

Знакомить с правилами поведения с незнакомыми людьми.

Рассказывать детям о работе пожарных, причинах возникновения пожаров и правилах поведения при пожаре.

Старшая группа (от 5 до 6 лет)

Безопасное поведение в природе. Формировать основы экологической культуры и безопасного поведения в природе.

Формировать понятия о том, что в природе все взаимосвязано, что человек не должен нарушать эту взаимосвязь, чтобы не навредить животному и растительному миру.

Знакомить с явлениями неживой природы (гроза, гром, молния, радуга), с правилами поведения при грозе.

Знакомить детей с правилами оказания первой помощи при ушибах и укусах насекомых.

Безопасность на дорогах. Уточнять знания детей об элементах дороги (проезжая часть, пешеходный переход, тротуар), о движении транспорта, о работе светофора.

Знакомить с названиями ближайших к детскому саду улиц и улиц, на которых живут дети.

Знакомить с правилами дорожного движения, правилами передвижения пешеходов и велосипедистов.

Продолжать знакомить с дорожными знаками: «Дети», «Остановка трамвая», «Остановка автобуса», «Пешеходный переход», «Пункт первой медицинской помощи»,



«Пункт питания», «Место стоянки», «Въезд запрещен», «Дорожные работы», «Велосипедная дорожка».

Безопасность собственной жизнедеятельности.

Закреплять основы безопасности жизнедеятельности человека.

Продолжать знакомить с правилами безопасного поведения во время игр в разное время года (купание в водоемах, катание на велосипеде, на санках, коньках, лыжах и др.).

Расширять знания об источниках опасности в быту (электроприборы, газовая плита, утюг и др.). Закреплять навыки безопасного пользования бытовыми предметами.

Уточнять знания детей о работе пожарных, о причинах пожаров, об элементарных правилах поведения во время пожара. Знакомить с работой службы спасения — МЧС. Закреплять знания о том, что в случае необходимости взрослые звонят по телефонам «01», «02», «03».

Формировать умение обращаться за помощью к взрослым.

Учить называть свое имя, фамилию, возраст, домашний адрес, телефон.

Подготовительная к школе группа (от 6 до 7 лет)

Безопасное поведение в природе. Формировать основы экологической культуры.

Продолжать знакомить с правилами поведения на природе.

Знакомить с Красной книгой, с отдельными представителями животного и растительного мира, занесенными в нее.

Уточнять и расширять представления о таких явлениях природы, как гроза, гром, молния, радуга, ураган, знакомить с правилами поведения человека в этих условиях.

Безопасность на дорогах. Систематизировать знания детей об устройстве улицы, о дорожном движении. Знакомить с понятиями «площадь», «бульвар», «проспект».

Продолжать знакомить с дорожными знаками — предупреждающими, запрещающими и информационно-указательными.

Подводить детей к осознанию необходимости соблюдать правила дорожного движения. Расширять представления детей о работе ГИБДД.

Воспитывать культуру поведения на улице и в общественном транспорте.

Развивать свободную ориентировку в пределах ближайшей к детскому саду местности. Формировать умение находить дорогу из дома в детский сад на схеме местности.

Безопасность собственной жизнедеятельности. Формировать представления о том, что полезные и необходимые бытовые предметы при неумелом обращении могут причинить вред и стать причиной беды (электроприборы, газовая плита, инструменты и бытовые предметы). Закреплять правила безопасного обращения с бытовыми предметами.

Закреплять правила безопасного поведения во время игр в разное время года (купание в водоемах, катание на велосипеде, катание на санках, коньках, лыжах и др.).

Подвести детей к пониманию необходимости соблюдать меры предосторожности, учить оценивать свои возможности по преодолению опасности.

Формировать у детей навыки поведения в ситуациях: «Один дома», «Потерялся», «Заблудился». Формировать умение обращаться за помощью к взрослым.

Расширять знания детей о работе МЧС, пожарной службы, службы скорой помощи. Уточнять знания о работе пожарных, правилах поведения при пожаре. Закреплять знания о том, что в случае необходимости взрослые звонят по телефонам «01», «02», «03».

Закреплять умение называть свое имя, фамилию, возраст, домашний адрес, телефон.



ОБРАЗОВАТЕЛЬНАЯ ОБЛАСТЬ «ПОЗНАВАТЕЛЬНОЕ РАЗВИТИЕ»

Основные цели и задачи

Формирование элементарных математических представлений.

Формирование элементарных математических представлений, первичных представлений об основных свойствах и отношениях объектов окружающего мира: форме, цвете, размере, количестве, числе, части и целом, пространстве и времени.

Развитие познавательно-исследовательской деятельности. Развитие познавательных интересов детей, расширение опыта ориентировки в окружающем, сенсорное развитие, развитие любознательности и познавательной мотивации; формирование познавательных действий, становление сознания; развитие воображения и творческой активности; формирование первичных представлений об объектах окружающего мира, о свойствах и отношениях объектов окружающего мира (форме, цвете, размере, материале, звучании, ритме, темпе, причинах и следствиях и др.).

Развитие восприятия, внимания, памяти, наблюдательности, способности анализировать, сравнивать, выделять характерные, существенные признаки предметов и явлений окружающего мира; умения устанавливать простейшие связи между предметами и явлениями, делать простейшие обобщения.

Ознакомление с предметным окружением.

Ознакомление с предметным миром (название, функция, назначение, свойства и качества предмета); восприятие предмета как творения человеческой мысли и результата труда.

Формирование первичных представлений о многообразии предметного окружения; о том, что человек создает предметное окружение, изменяет и совершенствует его для себя и других людей, делая жизнь более удобной и комфортной. Развитие умения устанавливать причинно-следственные связи между миром предметов и природным миром.

Ознакомление с социальным миром. Ознакомление с окружающим социальным миром, расширение кругозора детей, формирование целостной картины мира.

Формирование первичных представлений о малой родине и Отечестве, представлений о социокультурных ценностях нашего народа, об отечественных традициях и праздниках.

Формирование гражданской принадлежности; воспитание любви к Родине, гордости за её достижения, патриотических чувств.

Формирование элементарных представлений о планете Земля как общем доме людей, о многообразии стран и народов мира.

Ознакомление с миром природы. Ознакомление с природой и природными явлениями. Развитие умения устанавливать причинно-следственные связи между природными явлениями. Формирование первичных представлений о природном многообразии планеты Земля. Формирование элементарных экологических представлений. Формирование понимания того, что человек — часть природы, что он должен беречь, охранять и защищать ее, что в природе все взаимосвязано, что жизнь человека на Земле во многом зависит от окружающей среды. Воспитание умения правильно вести себя в природе. Воспитание любви к природе, желания беречь ее.



Формирование элементарных математических представлений

Вторая группа раннего возраста (от 2 до 3 лет)

Количество. Привлекать детей к формированию групп однородных предметов. Учить различать количество предметов (один — много).

Величина. Привлекать внимание детей к предметам контрастных размеров и их обозначению в речи (большой дом — маленький домик, большая матрешка — маленькая матрешка, большие мячи — маленькие мячи и т. д.).

Форма. Учить различать предметы по форме и называть их (кубик, кирпичик, шар и пр.).

Ориентировка в пространстве. Продолжать накапливать у детей опыт практического освоения окружающего пространства (помещений группы и участка детского сада).

Расширять опыт ориентировки в частях собственного тела (голова, лицо, руки, ноги, спина). Учить двигаться за воспитателем в определенном направлении.

Младшая группа (от 3 до 4 лет)

Количество. Развивать умение видеть общий признак предметов группы (все мячи — круглые, эти — все красные, эти — все большие и т. д.).

Учить составлять группы из однородных предметов и выделять из них отдельные предметы; различать понятия «много», «один», «по одному», «ни одного»; находить один и несколько одинаковых предметов в окружающей обстановке; понимать вопрос «Сколько?»; при ответе пользоваться словами «много», «один», «ни одного».

Сравнивать две равные (неравные) группы предметов на основе взаимного сопоставления элементов (предметов). Познакомить с приемами последовательного наложения и приложения предметов одной группы к предметам другой; учить понимать вопросы: «Поровну ли?», «Чего больше (меньше)?»; отвечать на вопросы, пользуясь предложениями типа: «Я на каждый кружок положил грибок. Кружков больше, а грибов меньше» или «Кружков столько же, сколько грибов».

Учить устанавливать равенство между неравными по количеству группами предметов путем добавления одного предмета или предметов к меньшей по количеству группе или убавления одного предмета из большей группы.

Величина. Сравнивать предметы контрастных и одинаковых размеров; при сравнении предметов соизмерять один предмет с другим по заданному признаку величины (длине, ширине, высоте, величине в целом), пользуясь приемами наложения и приложения; обозначать результат сравнения словами (длинный-короткий, одинаковые (равные) по длине, широкий-узкий, одинаковые (равные) по ширине, высокий-низкий, одинаковые (равные) по высоте, большой-маленький, одинаковые (равные) по величине).

Форма. Познакомить детей с геометрическими фигурами: кругом, квадратом, треугольником. Учить обследовать форму этих фигур, используя зрение и осязание.

Ориентировка в пространстве. Развивать умение ориентироваться в расположении частей своего тела и в соответствии с ними различать пространственные направления от себя: вверху — внизу, впереди — сзади (позади), справа — слева. Различать правую и левую руки.

Ориентировка во времени. Учить ориентироваться в контрастных частях суток: день — ночь, утро — вечер.

Средняя группа (от 4 до 5 лет)

Количество и счет. Дать детям представление о том, что множество («много») может состоять из разных по качеству элементов: предметов разного цвета, размера, формы; учить сравнивать части множества, определяя их равенство или неравенство на основе составления пар предметов (не прибегая к счету). Вводить в речь детей выражения: «Здесь много кружков, одни — красного цвета, а другие — синего; красных кружков больше, чем синих, а синих меньше, чем красных» или «красных и синих кружков поровну».

Учить считать до 5 (на основе наглядности), пользуясь правильными приемами счета: называть числительные по порядку; соотносить каждое числительное только с одним предметом пересчитываемой группы; относить последнее числительное ко всем пересчитанным предметам, например: «Один, два, три — всего три кружка». Сравнить две группы предметов, именуемые числами 1-2, 2-2, 2-3, 3-3, 3-4, 4-4, 4-5, 5-5.

Формировать представления о порядковом счете, учить правильно пользоваться количественными и порядковыми числительными, отвечать на вопросы «Сколько?», «Который по счету?», «На каком месте?».

Формировать представление о равенстве и неравенстве групп на основе счета: «Здесь один, два зайчика, а здесь одна, две, три елочки. Елочек больше, чем зайчиков; 3 больше, чем 2, а 2 меньше, чем 3».

Учить уравнивать неравные группы двумя способами, добавляя к меньшей группе один (недостающий) предмет или убирая из большей группы один (лишний) предмет («К 2 зайчикам добавили 1 зайчика, стало 3 зайчика и елочек тоже 3. Елочек и зайчиков поровну — 3 и 3» или: «Елочек больше (3), а зайчиков меньше (2). Убрали 1 елочку, их стало тоже 2. Елочек и зайчиков стало поровну: 2 и 2»).

Отсчитывать предметы из большего количества; выкладывать, приносить определенное количество предметов в соответствии с образцом или заданным числом в пределах 5 (отсчитай 4 петушка, принеси 3 зайчика).

На основе счета устанавливать равенство (неравенство) групп предметов в ситуациях, когда предметы в группах расположены на разном расстоянии друг от друга, когда они отличаются по размерам, по форме расположения в пространстве.

Величина. Совершенствовать умение сравнивать два предмета по величине (длине, ширине, высоте), а также учить сравнивать два предмета по толщине путем непосредственного наложения или приложения их друг к другу; отражать результаты сравнения в речи, используя прилагательные (длиннее — короче, шире — уже, выше — ниже, толще — тоньше или равные (одинаковые) по длине, ширине, высоте, толщине).

Учить сравнивать предметы по двум признакам величины (красная лента длиннее и шире зеленой, желтый шарфик короче и уже синего).

Устанавливать размерные отношения между 3-5 предметами разной длины (ширины, высоты), толщины, располагать их в определенной последовательности — в порядке убывания или нарастания величины. Вводить в активную речь детей понятия, обозначающие размерные отношения предметов (эта (красная) башенка — самая высокая, эта (оранжевая) — пониже, эта (розовая) — еще ниже, а эта (желтая) — самая низкая» и т. д.).

Форма. Развивать представление детей о геометрических фигурах: круге, квадрате, треугольнике, а также шаре, кубе. Учить выделять особые признаки фигур с помощью зрительного и осязательно-двигательного анализаторов (наличие или отсутствие углов, устойчивость, подвижность и др.).



Познакомить детей с прямоугольником, сравнивая его с кругом, квадратом, треугольником. Учить различать и называть прямоугольник, его элементы: углы и стороны.

Формировать представление о том, что фигуры могут быть разных размеров: большой — маленький куб (шар, круг, квадрат, треугольник, прямоугольник).

Учить соотносить форму предметов с известными геометрическими фигурами: тарелка — круг, платок — квадрат, мяч — шар, окно, дверь — прямоугольник и др.

Ориентировка в пространстве. Развивать умения определять пространственные направления от себя, двигаться в заданном направлении (вперед — назад, направо — налево, вверх — вниз); обозначать словами положение предметов по отношению к себе (передо мной стол, справа от меня дверь, слева — окно, сзади на полках — игрушки).

Познакомить с пространственными отношениями: далеко — близко (дом стоит близко, а березка растет далеко).

Ориентировка во времени. Расширять представления детей о частях суток, их характерных особенностях, последовательности (утро — день — вечер — ночь)

Объяснить значение слов: «вчера», «сегодня», «завтра».

Старшая группа (от 5 до 6 лет)

Количество и счет. Учить создавать множества (группы предметов) из разных по качеству элементов (предметов разного цвета, размера, формы, назначения; звуков, движений); разбивать множества на части и воссоединять их; устанавливать отношения между целым множеством и каждой его частью, понимать, что множество больше части, а часть меньше целого множества; сравнивать разные части множества на основе счета и соотношения элементов (предметов) один к одному; определять большую (меньшую) часть множества или их равенство.

Учить считать до 10; последовательно знакомить с образованием каждого числа в пределах от 5 до 10 (на наглядной основе).

Сравнивать рядом стоящие числа в пределах 10 на основе сравнения конкретных множеств; получать равенство из неравенства (неравенство из равенства), добавляя к меньшему количеству один предмет или убирая из большего количества один предмет («7 меньше 8, если к 7 добавить один предмет, будет 8, поровну», «8 больше 7; если из 8 предметов убрать один, то станет по 7, поровну»).

Формировать умение понимать отношения рядом стоящих чисел ($5 < 6$ на 1, $6 > 5$ на 1).

Отсчитывать предметы из большого количества по образцу и заданному числу (в пределах

10).

Совершенствовать умение считать в прямом и обратном порядке (в пределах 10). Считать предметы на ощупь, считать и воспроизводить количество звуков, движений по образцу и заданному числу (в пределах 10).

Познакомить с цифрами от 0 до 9.

Познакомить с порядковым счетом в пределах 10, учить различать вопросы «Сколько?», «Который?» («Какой?») и правильно отвечать на них.

Продолжать формировать представление о равенстве: определять равное количество в группах, состоящих из разных предметов; правильно обобщать числовые значения на основе счета и сравнения групп (здесь 5 петушков, 5 матрешек, 5 машин — всех игрушек поровну — по 5).

Упражнять детей в понимании того, что число не зависит от величины предметов, расстояния между предметами, формы, их расположения, а также направления счета (справа налево, слева направо, с любого предмета).

Познакомить с количественным составом числа из единиц в пределах 5 на конкретном материале: 5 — это один, еще один, еще один, еще один и еще один.

Величина. Учить устанавливать размерные отношения между 5-10 предметами разной длины (высоты, ширины) или толщины: систематизировать предметы, располагая их в возрастающем (убывающем) порядке по величине; отражать в речи порядок расположения предметов и соотношение между ними по размеру: «Розовая лента — самая широкая, фиолетовая — немного уже, красная — еще уже, но она шире желтой, а зеленая уже желтой и всех остальных лент» и т. д.

Сравнивать два предмета по величине (длине, ширине, высоте) опосредованно — с помощью третьего (условной меры), равного одному из сравниваемых предметов.

Развивать глазомер, умение находить предметы длиннее (короче), выше (ниже), шире (уже), толще (тоньше) образца и равные ему.

Формировать понятие о том, что предмет (лист бумаги, лента, круг, квадрат и др.) можно разделить на несколько равных частей (на две, четыре).

Учить называть части, полученные от деления, сравнивать целое и части, понимать, что целый предмет больше каждой своей части, а часть меньше целого.

Форма. Познакомить детей с овалом на основе сравнения его с кругом и прямоугольником.

Дать представление о четырехугольнике: подвести к пониманию того, что квадрат и прямоугольник являются разновидностями четырехугольника.

Развивать у детей геометрическую зоркость: умение анализировать и сравнивать предметы по форме, находить в ближайшем окружении предметы одинаковой и разной формы: книги, картина, одеяла, крышки столов — прямоугольные, поднос и блюдо — овальные, тарелки — круглые и т. д.

Развивать представления о том, как из одной формы сделать другую.

Ориентировка в пространстве. Совершенствовать умение ориентироваться в окружающем пространстве; понимать смысл пространственных отношений (вверху — внизу, впереди (спереди) — сзади (за), слева — справа, между, рядом с, около); двигаться в заданном направлении, меняя его по сигналу, а также в соответствии со знаками — указателями направления движения (вперед, назад, налево, направо и т. п.); определять свое местонахождение среди окружающих людей и предметов: «Я стою между Олей и Таней, за Мишей, позади (сзади) Кати, перед Наташей, около Юры»; обозначать в речи взаимное расположение предметов: «Справа от куклы сидит заяц, а слева от куклы стоит лошадка, сзади — мишка, а впереди — машина».

Учить ориентироваться на листе бумаги (справа — слева, вверху — внизу, в середине, в углу).

Ориентировка во времени. Дать детям представление о том, что утро, вечер, день и ночь составляют сутки.

Учить на конкретных примерах устанавливать последовательность различных событий: что было раньше (сначала), что позже (потом), определять, какой день сегодня, какой был вчера, какой будет завтра.

Подготовительная к школе группа (от 6 до 7 лет)

Количество и счет. Развивать общие представления о множестве: умение формировать множества по заданным основаниям, видеть составные части множества, в которых предметы отличаются определенными признаками.

Упражнять в объединении, дополнении множеств, удалении из множества части или отдельных его частей. Устанавливать отношения между отдельными частями множества, а также целым множеством и каждой его частью на основе счета, составления пар предметов или соединения предметов стрелками.

Совершенствовать навыки количественного и порядкового счета в пределах 10. Познакомить со счетом в пределах 20 без операций над числами.

Знакомить с числами второго десятка.

Закреплять понимание отношений между числами натурального ряда (7 больше 6 на 1, а 6 меньше 7 на 1), умение увеличивать и уменьшать каждое число на 1 (в пределах 10).

Учить называть числа в прямом и обратном порядке (устный счет), последующее и предыдущее число к названному или обозначенному цифрой, определять пропущенное число. Знакомить с составом чисел в пределах 10.

Учить раскладывать число на два меньших и составлять из двух меньших большее (в пределах 10, на наглядной основе).

Познакомить с монетами достоинством 1, 5, 10 копеек, 1, 2, 5, 10 рублей (различение, набор и размен монет).

Учить на наглядной основе составлять и решать простые арифметические задачи на сложение (к большему прибавляется меньшее) и на вычитание (вычитаемое меньше остатка); при решении задач пользоваться знаками действий: плюс (+), минус (-) и знаком отношения равно (=).

Величина. Учить считать по заданной мере, когда за единицу счета принимается не один, а несколько предметов или часть предмета.

Делить предмет на 2-8 и более равных частей путем сгибания предмета (бумаги, ткани и др.), а также используя условную меру; правильно обозначать части целого (половина, одна часть из двух (одна вторая), две части из четырех (две четвертых) и т. д.); устанавливать соотношение целого и части, размера частей; находить части целого и целое по известным частям.

Формировать у детей первоначальные измерительные умения. Учить измерять длину, ширину, высоту предметов (отрезки прямых линий) с помощью условной меры (бумаги в клетку).

Учить детей измерять объем жидких и сыпучих веществ с помощью условной меры.

Дать представления о весе предметов и способах его измерения. Сравнить вес предметов (тяжелее — легче) путем взвешивания их на ладонях. Познакомить с весами.

Развивать представление о том, что результат измерения (длины, веса, объема предметов) зависит от величины условной меры.

Форма. Уточнить знание известных геометрических фигур, их элементов (вершины, углы, стороны) и некоторых их свойств.

Дать представление о многоугольнике (на примере треугольника и четырехугольника), о прямой линии, отрезке прямой (определения не даются).

Учить распознавать фигуры независимо от их пространственного положения, изображать, располагать на плоскости, упорядочивать по размерам, классифицировать,

группировать по цвету, форме, размерам.

Моделировать геометрические фигуры; составлять из нескольких треугольников один многоугольник, из нескольких маленьких квадратов — один большой прямоугольник; из частей круга — круг, из четырех отрезков — четырехугольник, из двух коротких отрезков — один длинный и т. д.; конструировать фигуры по словесному описанию и перечислению их характерных свойств; составлять тематические композиции из фигур по собственному замыслу.

Анализировать форму предметов в целом и отдельных их частей; воссоздавать сложные по форме предметы из отдельных частей по контурным образцам, по описанию, представлению.

Ориентировка в пространстве. Учить детей ориентироваться на ограниченной территории (лист бумаги, учебная доска, страница тетради, книги и т. д.); располагать предметы и их изображения в указанном направлении, отражать в речи их пространственное расположение (вверху, внизу, выше, ниже, слева, справа, левее, правее, в левом верхнем (правом нижнем) углу, перед, за, между, рядом и др.).

Познакомить с планом, схемой, маршрутом, картой. Развивать способность к моделированию пространственных отношений между объектами в виде рисунка, плана, схемы.

Учить «читать» простейшую графическую информацию, обозначающую пространственные отношения объектов и направление их движения в пространстве: слева направо, справа налево, снизу вверх, сверху вниз; самостоятельно передвигаться в пространстве, ориентируясь на условные обозначения (знаки и символы).

Ориентировка во времени. Дать детям элементарные представления о времени: его текучести, периодичности, необратимости, последовательности всех дней недели, месяцев, времен года.

Учить пользоваться в речи понятиями: «сначала», «потом», «до», «после», «раньше», «позже», «в одно и то же время».

Развивать «чувство времени», умение беречь время, регулировать свою деятельность в соответствии со временем; различать длительность отдельных временных интервалов (1 минута, 10 минут, 1 час).

Учить определять время по часам с точностью до 1 часа.

Развитие познавательно-исследовательской деятельности

Вторая группа раннего возраста (от 2 до 3 лет)

Познавательно-исследовательская деятельность. Знакомить детей с обобщенными способами исследования разных объектов окружающей жизни. Стимулировать любознательность. Включать детей в совместные с взрослыми практические познавательные действия экспериментального характера.

Сенсорное развитие. Продолжать работу по обогащению непосредственного чувственного опыта детей в разных видах деятельности, постепенно включая все виды восприятия. Помогать обследовать предметы, выделяя их цвет, величину, форму; побуждать включать движения рук по предмету в процесс знакомства с ним (обводить руками части предмета, гладить их и т. д.).

Дидактические игры. Обогащать в играх с дидактическим материалом сенсорный опыт детей (пирамидки (башенки) из 5-8 колец разной величины; «Геометрическая мозаика»



(круг, треугольник, квадрат, прямоугольник); разрезные картинки (из 2-4 частей), складные кубики (4-6 шт.) и др.); развивать аналитические способности (умение сравнивать, соотносить, группировать, устанавливать тождество и различие однородных предметов по одному из сенсорных признаков — цвет, форма, величина).

Проводить дидактические игры на развитие внимания и памяти («Чего не стало?» и т. п.); слуховой дифференциации («Что звучит?» и т. п.); тактильных ощущений, температурных различий («Чудесный мешочек», «Теплый — холодный», «Легкий — тяжелый» и т. п.); мелкой моторики руки (игрушки с пуговицами, крючками, молниями, шнуровкой и т. д.).

Младшая группа (от 3 до 4 лет)

Познавательно-исследовательская деятельность.

Учить детей обобщенным способам исследования разных объектов окружающей жизни, с помощью специально разработанных систем эталонов, перцептивных действий. Стимулировать использование исследовательских действий.

Включать детей в совместные с взрослыми практические познавательные действия экспериментального характера, в процессе которых выделяются ранее скрытые свойства изучаемого объекта.

Предлагать выполнять действия в соответствии с задачей и содержанием алгоритма деятельности. С помощью взрослого использовать действия моделирующего характера.

Сенсорное развитие. Обогащать чувственный опыт детей, развивать умение фиксировать его в речи. Совершенствовать восприятие (активно включая все органы чувств). Развивать образные представления (используя при характеристике предметов эпитеты и сравнения).

Создавать условия для ознакомления детей с цветом, формой, величиной, осязаемыми свойствами предметов (теплый, холодный, твердый, мягкий, пушистый и т. п.); развивать умение воспринимать звучание различных музыкальных инструментов, родной речи.

Закреплять умение выделять цвет, форму, величину как особые свойства предметов; группировать однородные предметы по нескольким сенсорным признакам: величине, форме, цвету.

Совершенствовать навыки установления тождества и различия предметов по их свойствам: величине, форме, цвету.

Подсказывать детям название форм (круглая, треугольная, прямоугольная и квадратная).

Дидактические игры. Подбирать предметы по цвету и величине (большие, средние и маленькие; 2-3 цветов), собирать пирамидку из уменьшающихся по размеру колец, чередуя в определенной последовательности 2-3 цвета; собирать картинку из 4-6 частей.

В совместных дидактических играх учить детей выполнять постепенно усложняющиеся правила.

Средняя группа (от 4 до 5 лет)

Познавательно-исследовательская деятельность.

Продолжать знакомить детей с обобщенными способами исследования разных объектов с помощью специально разработанных систем сенсорных эталонов, помогать осваивать перцептивные действия. Формировать умения получать сведения о новом объекте в процессе его практического исследования.



Формировать умения выполнять ряд последовательных действий в соответствии с задачей и предлагаемым алгоритмом деятельности. Учить понимать и использовать в познавательной-исследовательской деятельности модели, предложенные взрослым.

Сенсорное развитие. Продолжать работу по сенсорному развитию в разных видах деятельности. Обогащать сенсорный опыт, знакомя детей с широким кругом предметов и объектов, с новыми способами их обследования. Закреплять полученные ранее навыки обследования предметов и объектов.

Совершенствовать восприятие детей путем активного использования всех органов чувств (осязание, зрение, слух, вкус, обоняние). Обогащать чувственный опыт и умение фиксировать полученные впечатления в речи.

Продолжать знакомить с геометрическими фигурами (круг, треугольник, квадрат, прямоугольник, овал), с цветами (красный, синий, зеленый, желтый, оранжевый, фиолетовый, белый, серый).

Развивать осязание. Знакомить с различными материалами на ощупь, путем прикосновения, поглаживания (характеризуя ощущения: гладкое, холодное, пушистое, жесткое, колючее и др.).

Формировать образные представления на основе развития образного восприятия в процессе различных видов деятельности.

Развивать умение использовать эталоны как общепринятые свойства и качества предметов (цвет, форма, размер, вес и т. п.); подбирать предметы по 1-2 качествам (цвет, размер, материал и т. п.).

Проектная деятельность. Развивать первичные навыки в проектно-исследовательской деятельности, оказывать помощь в оформлении ее результатов и создании условий для их презентации сверстникам. Привлекать родителей к участию в исследовательской деятельности детей.

Дидактические игры. Учить детей играм, направленным на закрепление представлений о свойствах предметов, совершенствуя умение сравнивать предметы по внешним признакам, группировать; составлять целое из частей (кубики, мозаика, пазлы).

Совершенствовать тактильные, слуховые, вкусовые ощущения детей («Определи на ощупь (по вкусу, по звучанию)»). Развивать наблюдательность и внимание («Что изменилось?», «У кого колечко?»).

Помогать детям осваивать правила простейших настольно-печатных игр («Домино», «Лото»).

Старшая группа (от 5 до 6 лет)

Познавательная-исследовательская деятельность.

Закреплять умение использовать обобщенные способы обследования объектов с помощью специально разработанной системы сенсорных эталонов, перцептивных действий.

Побуждать устанавливать функциональные связи и отношения между системами объектов и явлений, применяя различные средства познавательных действий. Способствовать самостоятельному использованию действий экспериментального характера для выявления скрытых свойств. Закреплять умение получать информацию о новом объекте в процессе его исследования.

Развивать умение детей действовать в соответствии с предлагаемым алгоритмом. Формировать умение определять алгоритм собственной деятельности; с помощью взрослого



составлять модели и использовать их в познавательно-исследовательской деятельности.

Сенсорное развитие. Развивать восприятие, умение выделять разнообразные свойства и отношения предметов (цвет, форма, величина, расположение в пространстве и т. п.), включая органы чувств: зрение, слух, осязание, обоняние, вкус.

Продолжать знакомить с цветами спектра: красный, оранжевый, желтый, зеленый, голубой, синий, фиолетовый (хроматические) и белый, серый и черный (ахроматические). Учить различать цвета по светлоте и насыщенности, правильно называть их. Показать детям особенности расположения цветовых тонов в спектре.

Продолжать знакомить с различными геометрическими фигурами, учить использовать в качестве эталонов плоскостные и объемные формы.

Формировать умение обследовать предметы разной формы; при обследовании включать движения рук по предмету. Расширять представления о фактуре предметов (гладкий, пушистый, шероховатый и т. п.). Совершенствовать глазомер.

Развивать познавательно-исследовательский интерес, показывая занимательные опыты, фокусы, привлекая к простейшим экспериментам.

Проектная деятельность. Создавать условия для реализации детьми проектов трех типов: исследовательских, творческих и нормативных.

Развивать проектную деятельность исследовательского типа. Организовывать презентации проектов. Формировать у детей представления об авторстве проекта.

Создавать условия для реализации проектной деятельности творческого типа. (Творческие проекты в этом возрасте носят индивидуальный характер.)

Способствовать развитию проектной деятельности нормативного типа. (Нормативная проектная деятельность — это проектная деятельность, направленная на выработку детьми норм и правил поведения в детском коллективе.)

Дидактические игры. Организовывать дидактические игры, объединяя детей в подгруппы по 2-4 человека; учить выполнять правила игры.

Развивать в играх память, внимание, воображение, мышление, речь, сенсорные способности детей. Учить сравнивать предметы, подмечать незначительные различия в их признаках (цвет, форма, величина, материал), объединять предметы по общим признакам, составлять из части целое (складные кубики, мозаика, пазлы), определять изменения в расположении предметов (впереди, сзади, направо, налево, под, над, посередине, сбоку).

Формировать желание действовать с разнообразными дидактическими играми и игрушками (народными, электронными, компьютерными и др.).

Побуждать детей к самостоятельности в игре, вызывая у них эмоционально-положительный отклик на игровое действие.

Учить подчиняться правилам в групповых играх. Воспитывать творческую самостоятельность. Формировать такие качества, как дружелюбие, дисциплинированность. Воспитывать культуру честного соперничества в играх-соревнованиях.

Подготовительная к школе группа (от 6 до 7 лет)

Познавательно-исследовательская деятельность.

Совершенствовать характер и содержание обобщенных способов исследования объектов с помощью специально созданной системы сенсорных эталонов и перцептивных действий, осуществлять их оптимальный выбор в соответствии с познавательной задачей.

Создавать условия для самостоятельного установления связей и отношений между

системами объектов и явлений с применением различных средств. Совершенствовать характер действий экспериментального характера, направленных на выявление скрытых свойств объектов.

Совершенствовать умение определять способ получения необходимой информации в соответствии с условиями и целями деятельности.

Развивать умение самостоятельно действовать в соответствии с предлагаемым алгоритмом; ставить цель, составлять соответствующий собственный алгоритм; обнаруживать несоответствие результата и цели; корректировать свою деятельность. Учить детей самостоятельно составлять модели и использовать их в познавательно-исследовательской деятельности.

Сенсорное развитие. Развивать зрение, слух, обоняние, осязание, вкус, сенсомоторные способности.

Совершенствовать координацию руки и глаза; развивать мелкую моторику рук в разнообразных видах деятельности.

Развивать умение созерцать предметы, явления (всматриваться, вслушиваться), направляя внимание на более тонкое различие их качеств.

Учить выделять в процессе восприятия несколько качеств предметов; сравнивать предметы по форме, величине, строению, положению в пространстве, цвету; выделять характерные детали, красивые сочетания цветов и оттенков, различные звуки (музыкальные, природные и др.)

Развивать умение классифицировать предметы по общим качествам (форме, величине, строению, цвету).

Закреплять знания детей о хроматических и ахроматических цветах.

Проектная деятельность. Развивать проектную деятельность всех типов (исследовательскую, творческую, нормативную).

В исследовательской проектной деятельности формировать умение уделять внимание анализу эффективности источников информации. Поощрять обсуждение проекта в кругу сверстников.

Содействовать творческой проектной деятельности индивидуального и группового характера.

В работе над нормативными проектами поощрять обсуждение детьми соответствующих этим проектам ситуаций и отрицательных последствий, которые могут возникнуть при нарушении установленных норм.

Помогать детям в символическом отображении ситуации, проживании ее основных смыслов и выражении их в образной форме.

Дидактические игры. Продолжать учить детей играть в различные дидактические игры (лото, мозаика, бирюльки и др.). Развивать умение организовывать игры, исполнять роль ведущего.

Учить согласовывать свои действия с действиями ведущего и других участников игры.

Развивать в игре сообразительность, умение самостоятельно решать поставленную задачу.

Привлекать детей к созданию некоторых дидактических игр («Шумелки», «Шуршалки» и т. д.). Развивать и закреплять сенсорные способности.

Содействовать проявлению и развитию в игре необходимых для подготовки к школе качеств: произвольного поведения, ассоциативно-образного и логического мышления,

воображения, познавательной активности.

Ознакомление с предметным окружением

Вторая группа раннего возраста (от 2 до 3 лет)

Вызвать интерес детей к предметам ближайшего окружения: игрушки, посуда, одежда, обувь, мебель, транспортные средства.

Побуждать детей называть цвет, величину предметов, материал, из которого они сделаны (бумага, дерево, ткань, глина); сравнивать знакомые предметы (разные шапки, варежки, обувь и т. п.), подбирать предметы по тождеству (найди такой же, подбери пару), группировать их по способу использования (из чашки пьют и т. д.). Раскрывать разнообразные способы использования предметов.

Способствовать реализации потребности ребенка в овладении действиями с предметами.

Упражнять в установлении сходства и различия между предметами, имеющими одинаковое название (одинаковые лопатки; красный мяч — синий мяч; большой кубик — маленький кубик).

Побуждать детей называть свойства предметов: большой, маленький, мягкий, пушистый и др.

Способствовать появлению в словаре детей обобщающих понятий (игрушки, посуда, одежда, обувь, мебель и пр.).

Младшая группа (от 3 до 4 лет)

Продолжать знакомить детей с предметами ближайшего окружения (игрушки, предметы домашнего обихода, виды транспорта), их функциями и назначением.

Побуждать вычленять некоторые особенности предметов домашнего обихода (части, размеры, форму, цвет), устанавливать связи между строением и функцией. Понимать, что отсутствие какой-то части нарушает предмет, возможность его использовать.

Расширять представления детей о свойствах (прочность, твердость, мягкость) материала (дерево, бумага, ткань, глина). Способствовать овладению способами обследования предметов, включая простейшие опыты (тонет — не тонет, рвется — не рвется). Предлагать группировать (чайная, столовая, кухонная посуда) и классифицировать (посуда — одежда) хорошо знакомые предметы.

Рассказать о том, что одни предметы сделаны руками человека (посуда, мебель и т.п.), другие созданы природой (камень, шишки). Формировать понимание того, что человек создает предметы, необходимые для его жизни и жизни других людей (мебель, одежда, обувь, посуда, игрушки и т.д.).

Средняя группа (от 4 до 5 лет)

Создавать условия для расширения представлений детей об объектах окружающего мира. Рассказать о предметах, необходимых детям в разных видах деятельности (игре, труде, рисовании, аппликации и т.д.). Расширять знания детей об общественном транспорте (автобус, поезд, самолет, теплоход).

Продолжать знакомить детей с признаками предметов, побуждать определять их цвет, форму, величину, вес. Рассказывать о материалах (стекло, металл, резина, кожа, пластмасса), из которых сделаны предметы, об их свойствах и качествах. Объяснять целесообразность изготовления предмета из определенного материала (корпус машин — из металла, шины —

из резины и т. п.).

Формировать элементарные представления об изменении видов человеческого труда и быта на примере истории игрушек и предметов обихода.

Старшая группа (от 5 до 6 лет)

Продолжать обогащать представления детей о мире предметов. Объяснять назначение незнакомых предметов. Формировать представление о предметах, облегчающих труд человека в быту (кофемолка, миксер, мясорубка и др.), создающих комфорт (бра, картины, ковер и т. п.). Объяснять, что прочность и долговечность зависят от свойств и качеств материала, из которого сделан предмет. Развивать умение самостоятельно определять материалы, из которых изготовлены предметы, характеризовать свойства и качества предметов: структуру и температуру поверхности, твердость – мягкость, хрупкость – прочность, блеск, звонкость.

Побуждать сравнивать предметы (по назначению, цвету, форме, материалу), классифицировать их (посуда — фарфоровая, стеклянная, керамическая, пластмассовая).

Рассказывать о том, что любая вещь создана трудом многих людей («Откуда «пришел» стол?», «Как получилась книжка?» и т. п.). Предметы имеют прошлое, настоящее и будущее.

Подготовительная к школе группа (от 6 до 7 лет)

Продолжать расширять и уточнять представления детей о предметном мире. Обогащать представления о видах транспорта (наземный, подземный, воздушный, водный). Формировать представления о предметах, облегчающих труд людей на производстве (компьютер, роботы, станки и т.д.); об объектах, создающих комфорт и уют в помещении и на улице. Побуждать детей к пониманию того, что человек изменяет предметы, совершенствует их для себя и других людей, делая жизнь более удобной и комфортной. Расширять представления детей об истории создания предметов.

Вызывать чувство восхищения совершенством рукотворных предметов и объектов природы. Формировать понимание того, что не дала человеку природа, он сделал себе сам (нет крыльев, он создал самолет; нет огромного роста, он создал кран, лестницу и т.п.). Способствовать восприятию предметного окружения как творения человеческой мысли.

Углублять представления о существенных характеристиках предметов, о свойствах и качествах различных материалов. Рассказывать, что материалы добывают и производят (дерево, металл, ткань) и подводить к пониманию роли взрослого человека.

Побуждать применять разнообразные способы обследования предметов (наложение, приложение, сравнение по количеству и т. д.).

Ознакомление с социальным миром

Вторая группа раннего возраста (от 2 до 3 лет)

Напомнить детям название города и поселка, в котором они живут. Вызывать интерес к труду близких взрослых. Побуждать узнавать и называть некоторые трудовые действия (помощник воспитателя моет посуду, убирает комнату, приносит еду, меняет полотенца и т.д.). Рассказать, что взрослые проявляют трудолюбие, оно помогает им успешно выполнить трудовые действия.



Младшая группа (от 3 до 4 лет)

Знакомить с театром через мини-спектакли и представления, а также через игры-драматизации по произведениям детской литературы.

Знакомить с ближайшим окружением (основными объектами городской/поселковой инфраструктуры): дом, улица, магазин, поликлиника, парикмахерская.

Рассказывать детям о понятных им профессиях (воспитатель, помощник воспитателя, музыкальный руководитель, врач, продавец, повар, шофер, строитель), расширять и обогащать представления о трудовых действиях, результатах труда. Обращать внимание детей на личностные (доброжелательный, чуткий) и деловые (трудолюбивый, аккуратный) качества человека, которые ему помогают трудиться.

Формировать интерес к малой родине и первичные представления о ней: напоминать детям название города и поселка, в котором они живут; побуждать рассказывать о том где они гуляли в выходные дни (в парке, сквере, детском городке) и пр.

Средняя группа (от 4 до 5 лет)

Расширять представления о правилах поведения в общественных местах.

Расширять знания детей об общественном транспорте (автобус, поезд, самолет, теплоход).

Формировать первичные представления о школе.

Продолжать знакомить с культурными явлениями (театром, цирком, зоопарком, вернисажем), их атрибутами, людьми, работающими в них, правилами поведения.

Дать элементарные представления о жизни и особенностях труда в городе и в сельской местности с опорой на опыт детей. Продолжать знакомить с различными профессиями (шофер, почтальон, продавец, врач и т. д.); расширять и обогащать представления о трудовых действиях, орудиях труда, результатах труда.

Познакомить детей с деньгами, возможностями их использования.

Продолжать воспитывать любовь к родному краю; рассказывать детям о самых красивых местах города и поселка, их достопримечательностях. Дать детям доступные их пониманию представления о государственных праздниках. Рассказывать о Российской армии, о воинах, которые охраняют нашу Родину (пограничнику, моряки, летчики).

Старшая группа (от 5 до 6 лет)

Обогащать представления детей о профессиях.

Расширять представления об учебных заведениях (детский сад, школа, колледж, вуз), сферах человеческой деятельности (наука, искусство, производство, сельское хозяйство).

Продолжать знакомить с культурными явлениями (цирк, библиотека, музей и др.), их атрибутами, значением в жизни общества, связанными с ними профессиями, правилами поведения.

Продолжать знакомить с деньгами, их функциями (средство для оплаты труда, расчетов при покупках), бюджетом и возможностями семьи.

Формировать элементарные представления об истории человечества (Древний мир, Средние века, современное общество) через знакомство с произведениями искусства (живопись, скульптура, мифы и легенды народов мира), реконструкцию образа жизни людей разных времен (одежда, утварь, традиции и др.).

Рассказывать детям о профессиях воспитателя, учителя, врача, строителя, работников сельского хозяйства, транспорта, торговли, связи др.; о важности и значимости их труда; о

том, что для облегчения труда используется разнообразная техника. Рассказывать о личностных и деловых качествах человека-труженика.

Знакомить с трудом людей творческих профессий: художников, писателей, композиторов, мастеров народного декоративно-прикладного искусства; с результатами их труда (картинами, книгами, нотами, предметами декоративного искусства).

Прививать чувство благодарности к человеку за его труд.

Расширять представления о малой Родине. Рассказывать детям о достопримечательностях, культуре, традициях родного края; о замечательных людях, прославивших свой край.

Расширять представления детей о родной стране, о государственных праздниках (8 Марта, День защитника Отечества, День Победы, Новый год и т.д.). Воспитывать любовь к Родине.

Формировать представления о том, что Российская Федерация (Россия) – огромная, многонациональная страна, Рассказывать детям о том, что Москва – главный город, столица нашей Родины. Познакомить с флагом и гербом России, мелодией гимна.

Расширять представления детей о Российской армии. Воспитывать уважение к защитникам отечества. Рассказывать о трудной, но почетной обязанности защищать Родину, охранять ее спокойствие и безопасность; о том, как в годы войн храбро сражались и защищали нашу страну от врагов прадеды, деда, отцы. Приглашать в детский сад военных, ветеранов из числа близких родственников детей. Рассматривать с детьми картины, репродукции, альбомы с военной тематикой.

Подготовительная к школе группа (от 6 до 7 лет)

Продолжать знакомить с библиотеками, музеями.

Углублять представления детей о дальнейшем обучении, формировать элементарные знания о специфике школы, колледжа, вуза (по возможности посетить школу, познакомиться с учителями и учениками и т. д.).

Расширять осведомленность детей в сферах человеческой деятельности (наука, искусство, производство и сфера услуг, сельское хозяйство), представления об их значимости для жизни ребенка, его семьи, детского сада и общества в целом.

Через экспериментирование и практическую деятельность дать детям возможность познакомиться с элементами профессиональной деятельности в каждой из перечисленных областей (провести и объяснить простейшие эксперименты с водой, воздухом, магнитом; создать коллективное панно или рисунок, приготовить что-либо; помочь собрать на прогулку младшую группу; вырастить съедобное растение, ухаживать за домашними животными).

Продолжать расширять представления о людях разных профессий. Представлять детям целостный взгляд на человека труда: ответственность, аккуратность, добросовестность, ручная умелость помогают создавать разные материальные и духовные ценности.

Расширять представления об элементах экономики (деньги, их история, значение для общества, бюджет семьи, разные уровни обеспеченности людей, необходимость помощи менее обеспеченным людям, благотворительность).

Формировать элементарные представления об эволюции Земли (возникновение Земли, эволюция растительного и животного мира), месте человека в природном и социальном мире, происхождении и биологической обоснованности различных рас.

Формировать элементарные представления об истории человечества через знакомство с

произведениями искусства (живопись, скульптура, мифы и легенды народов мира), игру и продуктивные виды деятельности.

Рассказывать детям о том, что Земля — наш общий дом, на Земле много разных стран; о том, как важно жить в мире со всеми народами, знать и уважать их культуру, обычаи и традиции.

Расширять представления о своей принадлежности к человеческому сообществу, о детстве ребят в других странах, о правах детей в мире (Декларация прав ребенка), об отечественных и международных организациях, занимающихся соблюдением прав ребенка (органы опеки, ЮНЕСКО и др.). Формировать элементарные представления о свободе личности как достижении человечества.

Расширять представления о родном крае. Продолжать знакомить с достопримечательностями региона, в котором живут дети.

На основе расширения знаний об окружающем воспитывать патриотические и интернациональные чувства, любовь к Родине. Углублять и уточнять представления о Родине — России. Поощрять интерес детей к событиям, происходящим в стране, воспитывать чувство гордости за ее достижения.

Закреплять знания о флаге, гербе и гимне России (гимн исполняется во время праздника или другого торжественного события; когда звучит гимн, все встают, а мужчины и мальчики снимают головные уборы).

Развивать представления о том, что Российская Федерация (Россия) — огромная, многонациональная страна. Воспитывать уважение к людям разных национальностей и их обычаям.

Расширять представления о Москве — главном городе, столице России.

Расширять знания о государственных праздниках. Рассказывать детям о Ю.А.Гагарине и других героях космоса.

Углублять знания о Российской армии. Воспитывать уважение к защитникам Отечества, к памяти павших бойцов (возлагать с детьми цветы к обелискам, памятникам и т.д.).

Ознакомление с миром природы

Вторая группа раннего возраста (от 2 до 3 лет)

Знакомить детей с доступными явлениями природы.

Учить узнавать в природе, на картинках, в игрушках домашних животных (кошку, собаку, корову, курицу и др.) и их детенышей и называть их. Узнавать на картинке некоторых диких животных (медведя, зайца, лису и др.) и называть их.

Вместе с детьми наблюдать за птицами и насекомыми на участке, за рыбками в аквариуме; подкармливать птиц.

Учить различать по внешнему виду овощи (помидор, огурец, морковь и др.) и фрукты (яблоко, груша и др.).

Помогать детям замечать красоту природы в разное время года.

Воспитывать бережное отношение к животным. Учить основам взаимодействия с природой (рассматривать растения и животных, не нанося им вред; одеваться по погоде).

Сезонные наблюдения

Осень. Обращать внимание детей на осенние изменения в природе: похолодало, на деревьях пожелтели и опадают листья. Формировать представления о том, что осенью

созревают многие овощи и фрукты.

Зима. Формировать представления о зимних природных явлениях: стало холодно, идет снег. Привлекать к участию в зимних забавах (катание с горки и на санках, игра в снежки, лепка снеговика и т. п.).

Весна. Формировать представления о весенних изменениях в природе: потеплело, тает снег; появились лужи, травка, насекомые; набухли почки.

Лето. Наблюдать природные изменения: яркое солнце, жарко, летают бабочки.

Младшая группа (от 3 до 4 лет)

Расширять представления детей о растениях и животных. Продолжать знакомить с домашними животными и их детенышами, особенностями их поведения и питания.

Знакомить детей с обитателями уголка природы: аквариумными рыбками и декоративными птицами (волнистыми попугайчиками, канарейками и др.).

Расширять представления о диких животных (медведь, лиса, белка, еж и др.). Учить узнавать лягушку.

Учить наблюдать за птицами, прилетающими на участок (ворона, голубь, синица, воробей, снегирь и др.), подкармливать их зимой.

Расширять представления детей о насекомых (бабочка, майский жук, божья коровка, стрекоза и др.).

Учить отличать и называть по внешнему виду: овощи (огурец, помидор, морковь, репа и др.), фрукты (яблоко, груша, персики и др.), ягоды (малина, смородина и др.).

Знакомить с некоторыми растениями данной местности: с деревьями, цветущими травянистыми растениями (одуванчик, мать-и-мачеха и др.). Знакомить с комнатными растениями (фикус, герань и др.). Дать представления о том, что для роста растений нужны земля, вода и воздух.

Знакомить с характерными особенностями следующих друг за другом времен года и теми изменениями, которые происходят в связи с этим в жизни и деятельности взрослых и детей.

Дать представления о свойствах воды (льется, переливается, нагревается, охлаждается), песка (сухой — рассыпается, влажный — лепится), снега (холодный, белый, от тепла — тает).

Учить отражать полученные впечатления в речи и продуктивных видах деятельности.

Формировать умение понимать простейшие взаимосвязи в природе (если растение не полить, оно может засохнуть и т. п.).

Знакомить с правилами поведения в природе (не рвать без надобности растения, не ломать ветки деревьев, не трогать животных и др.).

Сезонные наблюдения

Осень. Учить замечать изменения в природе: становится холоднее, идут дожди, люди надевают теплые вещи, листья начинают изменять окраску и опадать, птицы улетают в теплые края.

Расширять представления о том, что осенью собирают урожай овощей и фруктов. Учить различать по внешнему виду, вкусу, форме наиболее распространенные овощи и фрукты и называть их.

Зима. Расширять представления о характерных особенностях зимней природы (холодно, идет снег; люди надевают зимнюю одежду).

Организовывать наблюдения за птицами, прилетающими на участок, подкармливать их. Учить замечать красоту зимней природы: деревья в снежном уборе, пушистый снег, прозрачные льдинки и т.д.; участвовать в катании с горки на санках, лепке поделок из снега, украшении снежных построек.

Весна. Продолжать знакомить с характерными особенностями весенней природы: ярче светит солнце, снег начинает таять, становится рыхлым, выросла трава, распустились листья на деревьях, появляются бабочки и майские жуки.

Расширять представления детей о простейших связях в природе: стало пригревать солнышко — потеплело — появилась травка, запели птицы, люди заменили теплую одежду на облегченную.

Показать, как сажают крупные семена цветочных растений и овощей на грядки.

Лето. Расширять представления о летних изменениях в природе: жарко, яркое солнце, цветут растения, люди купаются, летают бабочки, появляются птенцы в гнездах.

Дать элементарные знания о садовых и огородных растениях. Закреплять знания о том, что летом созревают многие фрукты, овощи и ягоды.

Средняя группа (от 4 до 5 лет)

Расширять представления детей о природе.

Знакомить с домашними животными, обитателями уголка природы (с золотыми рыбками, кроме вуалехвоста и телескопа, карасем и др.), птицами (волнистые попугайчики, канарейки и др.).

Знакомить детей с представителями класса пресмыкающихся (ящерица, черепаха), их внешним видом и способами передвижения (у ящерицы продолговатое тело, у нее есть длинный хвост, который она может сбросить; ящерица очень быстро бегают).

Расширять представления детей о некоторых насекомых (муравей, бабочка, жук, божья коровка).

Продолжать знакомить с фруктами (яблоко, груша, слива, персик и др.), овощами (помидор, огурец, морковь, свекла, лук и др.) и ягодами (малина, смородина, крыжовник и др.), с грибами (маслята, опята, сыроежки и др.).

Закреплять знания детей о травянистых и комнатных растениях (бальзамин, фикус, хлорофитум, герань, бегония, примула и др.); знакомить со способами ухода за ними.

Учить узнавать и называть 3-4 вида деревьев (елка, сосна, береза, клен и др.).

В процессе опытнической деятельности расширять представления детей о свойствах песка, глины и камня.

Организовывать наблюдения за птицами, прилетающими на участок (ворона, голубь, синица, воробей, снегирь и др.), подкармливать их зимой.

Закреплять представления детей об условиях, необходимых для жизни людей, животных, растений (воздух, вода, питание и т. п.).

Учить детей замечать изменения в природе.

Рассказывать об охране растений и животных.

Сезонные наблюдения

Осень. Учить детей замечать и называть изменения в природе: похолодало, осадки, ветер, листопад, созревают плоды и корнеплоды, птицы улетают на юг.

Устанавливать простейшие связи между явлениями живой и неживой природы (похолодало — исчезли бабочки, жуки; отцвели цветы и т. д.).



Привлекать к участию в сборе семян растений.

Зима. Учить детей замечать изменения в природе, сравнивать осенний и зимний пейзажи. Наблюдать за поведением птиц на улице и в уголке природы.

Рассматривать и сравнивать следы птиц на снегу. Оказывать помощь зимующим птицам, называть их.

Расширять представления детей о том, что в мороз вода превращается в лед, сосульки; лед и снег в теплом помещении тают.

Привлекать к участию в зимних забавах: катание с горки на санках, ходьба на лыжах, лепка поделок из снега.

Весна. Учить детей узнавать и называть время года; выделять признаки весны: солнышко стало теплее, набухли почки на деревьях, появилась травка, распустились подснежники, появились насекомые.

Рассказывать детям о том, что весной зацветают многие комнатные растения.

Формировать представления о работах, проводимых в весенний период в саду и в огороде. Учить наблюдать за посадкой и всходами семян.

Привлекать детей к работам в огороде и цветниках.

Лето. Расширять представления детей о летних изменениях в природе: голубое чистое небо, ярко светит солнце, жара, люди легко одеты, загорают, купаются.

В процессе различных видов деятельности расширять представления детей о свойствах песка, воды, камней и глины.

Закреплять знания о том, что летом созревают многие фрукты, овощи, ягоды и грибы; у животных подрастают детеныши.

Старшая группа (от 5 до 6 лет)

Расширять и уточнять представления детей о природе. Учить наблюдать, развивать любознательность.

Закреплять представления о растениях ближайшего окружения: деревьях, кустарниках и травянистых растениях. Познакомить с понятиями «лес», «луг» и «сад».

Продолжать знакомить с комнатными растениями.

Учить ухаживать за растениями. Рассказать о способах вегетативного размножения растений.

Расширять представления о домашних животных, их повадках, зависимости от человека. Учить детей ухаживать за обитателями уголка природы.

Расширять представления детей о диких животных: где живут, как добывают пищу и готовятся к зимней спячке (еж зарывается в осенние листья, медведи зимуют в берлоге). Познакомить с птицами (ласточка, скворец и др.).

Познакомить детей с представителями классов пресмыкающихся (ящерица, черепаха и др.) и насекомых (пчела, комар, муха и др.).

Формировать представления о чередовании времен года, частей суток и их некоторых характеристиках.

Знакомить детей с многообразием родной природы; с растениями и животными различных климатических зон.

Показать, как человек в своей жизни использует воду, песок, глину, камни.

Использовать в процессе ознакомления с природой произведения художественной литературы, музыки, народные приметы.

Формировать представления о том, что человек — часть природы и что он должен беречь, охранять и защищать ее.

Учить укреплять свое здоровье в процессе общения с природой.

Учить устанавливать причинно-следственные связи между природными явлениями (сезон — растительность — труд людей).

Показать взаимодействие живой и неживой природы.

Рассказывать о значении солнца и воздуха в жизни человека, животных и растений.

Сезонные наблюдения

Осень. Закреплять представления о том, как похолодание и сокращение продолжительности дня изменяют жизнь растений, животных и человека.

Знакомить детей с тем, как некоторые животные готовятся к зиме (лягушки, ящерицы, черепахи, ежи, медведи впадают в спячку, зайцы линяют, некоторые птицы (гуси, утки, журавли) улетают в теплые края).

Зима. Расширять и обогащать знания детей об особенностях зимней природы (холода, заморозки, снегопады, сильные ветры), особенностях деятельности людей в городе, на селе. Познакомить с таким природным явлением, как туман.

Весна. Расширять и обогащать знания детей о весенних изменениях в природе: тает снег, разливаются реки, прилетают птицы, травка и цветы быстрее появляются на солнечной стороне, чем в тени. Наблюдать гнездование птиц (ворон и др.).

Лето. Расширять и обогащать представления о влиянии тепла, солнечного света на жизнь людей, животных и растений (природа «расцветает», много ягод, фруктов, овощей; много корма для зверей, птиц и их детенышей).

Дать представления о съедобных и несъедобных грибах (съедобные — маслята, опята, лисички и т. п.; несъедобные — мухомор, ложный опенок).

Подготовительная к школе группа (от 6 до 7 лет)

Расширять и уточнять представления детей о деревьях, кустарниках, травянистых растениях; растениях луга, сада, леса.

Конкретизировать представления детей об условиях жизни комнатных растений. Знакомить со способами их вегетативного размножения (черенками, листьями, усами). Продолжать учить детей устанавливать связи между состоянием растения и условиями окружающей среды. Расширять представления о лекарственных растениях (подорожник, крапива и др.).

Расширять и систематизировать знания о домашних, зимующих и перелетных птицах; домашних животных и обитателях уголка природы.

Дать детям более полные представления о диких животных и особенностях их приспособления к окружающей среде.

Расширять знания детей о млекопитающих, земноводных и пресмыкающихся. Расширять представления о насекомых. Знакомить с особенностями их жизни (муравьи, пчелы, осы живут большими семьями, муравьи — в муравейниках, пчелы — в дуплах, ульях). Знакомить с некоторыми формами защиты земноводных и пресмыкающихся от врагов (например, уж отпугивает врагов шипением и т. п.).

Учить различать по внешнему виду и правильно называть бабочек (капустница, крапивница, павлиний глаз и др.) и жуков (божья коровка, жужелица и др.). Учить сравнивать насекомых по способу передвижения (летают, прыгают, ползают).

Развивать интерес к родному краю. Воспитывать уважение к труду сельских жителей (земледельцев, механизаторов, лесничих и др.).

Учить обобщать и систематизировать представления о временах года.

Формировать представления о переходе веществ из твердого состояния в жидкое и наоборот. Наблюдать такие явления природы, как иней, град, туман, дождь.

Закреплять умение передавать свое отношение к природе в рассказах и продуктивных видах деятельности. Объяснить, что в природе все взаимосвязано.

Учить устанавливать причинно-следственные связи между природными явлениями (если исчезнут насекомые — опылители растений, то растения не дадут семян и др.).

Подвести детей к пониманию того, что жизнь человека на Земле во многом зависит от окружающей среды: чистый воздух, вода, лес, почва благоприятно сказываются на здоровье и жизни человека.

Закреплять умение правильно вести себя в природе (любоваться красотой природы, наблюдать за растениями и животными, не нанося им вред).

Оформлять альбомы о временах года: подбирать картинки, фотографии, детские рисунки и рассказы.

Сезонные наблюдения

Осень. Закреплять знания детей о том, что сентябрь — первый осенний месяц. Учить замечать приметы осени (похолодало; земля от заморозков стала твердой; заледенели лужи; листопад; иней на почве).

Показать обрезку кустарников, рассказать, для чего это делают. Привлекать к высаживанию садовых растений (настурция, астры) в горшки.

Учить собирать природный материал (семена, шишки, желуди, листья) для изготовления поделок.

Зима. Обогащать представления детей о сезонных изменениях в природе (самые короткие дни и длинные ночи, холодно, мороз, гололед и т. д.).

Обращать внимание детей на то, что на некоторых деревьях долго сохраняются плоды (на рябине, ели и т. д.). Объяснить, что это корм для птиц.

Учить определять свойства снега (холодный, пушистый, рассыпается, липкий и др.; из влажного, тяжелого снега лучше делать постройки).

Учить детей замечать, что в феврале погода меняется (то светит солнце, то дует ветер, то идет снег, на крышах домов появляются сосульки).

Рассказать, что 22 декабря — самый короткий день в году.

Привлекать к посадке семян овса для птиц.

Весна. Расширять представления дошкольников о весенних изменениях в природе (чаще светит солнце, зацветают подснежники; распускаются почки на деревьях и кустарниках, начинается ледоход; пробуждаются травяные лягушки, жабы, ящерицы; птицы выют гнезда; вылетают бабочки-крапивницы; появляются муравьи).

Познакомить с термометром (столбик с ртутью может быстро подниматься и опускаться, в зависимости от того, где он находится — в тени или на солнце).

Наблюдать, как высаживают, обрезают деревья и кустарники.

Учить замечать изменения в уголке природы (комнатные растения начинают давать новые листочки, зацветают и т. д.); пересаживать комнатные растения, в том числе способом черенкования. Учить детей выращивать цветы (тюльпаны) к Международному женскому дню.



Знакомить детей с народными приметами: «Длинные сосульки — к долгой весне», «Если весной летит много паутины, лето будет жаркое» и т. п.

Лето. Уточнять представления детей об изменениях, происходящих в природе (самые длинные дни и короткие ночи, тепло, жарко; бывают ливневые дожди, грозы, радуга). Объяснить, что летом наиболее благоприятные условия для роста растений: растут, цветут и плодоносят.

Знакомить с народными приметами: «Радуга от дождя стоит долго — к ненастью, скоро исчезнет — к ясной погоде», «Вечером комары летают густым роем — быть теплу», «Появились опята — лето кончилось».

Рассказать о том, что 22 июня — день летнего солнцестояния (самый долгий день в году: с этого дня ночь удлиняется, а день идет на убыль).

Знакомить с трудом людей на полях, в садах и огородах. Воспитывать желание помогать взрослым.

ОБРАЗОВАТЕЛЬНАЯ ОБЛАСТЬ «РЕЧЕВОЕ РАЗВИТИЕ»

Основные цели и задачи

Развитие речи. Развитие свободного общения с взрослыми и детьми, овладение конструктивными способами и средствами взаимодействия с окружающими.

Развитие всех компонентов устной речи детей: грамматического строя речи, связной речи — диалогической и монологической форм; формирование словаря, воспитание звуковой культуры речи.

Практическое овладение воспитанниками нормами речи.

Художественная литература. Воспитание интереса и любви к чтению; развитие литературной речи.

Воспитание желания и умения слушать художественные произведения, следить за развитием действия.

Содержание психолого-педагогической работы

Развитие речи

Вторая группа раннего возраста (от 2 до 3 лет)

Развивающая речевая среда. Способствовать развитию речи как средства общения. Давать детям разнообразные поручения, которые дадут им возможность общаться со сверстниками и взрослыми («Загляни в раздевалку и расскажи мне, кто пришел», «Узнай у тети Оли и расскажи мне...», «Предупреди Митю... Что ты сказал Мите? И что он тебе ответил?»). Добиваться того, чтобы к концу третьего года жизни речь стала полноценным средством общения детей друг с другом.

Предлагать для самостоятельного рассматривания картинки, книги, игрушки в качестве наглядного материала для общения детей друг с другом и воспитателем. Рассказывать детям об этих предметах, а также об интересных событиях (например, о повадках и хитростях домашних животных); показывать на картинках состояние людей и животных (радуется, грустит и т. д.).

Формирование словаря. На основе расширения ориентировки детей в ближайшем окружении развивать понимание речи и активизировать словарь.



Учить понимать речь взрослых без наглядного сопровождения. Развивать умение детей по словесному указанию педагога находить предметы по названию, цвету, размеру («Принеси Машеньке вазочку для варенья», «Возьми красный карандаш», «Спой песенку маленькому медвежонку»); называть их местоположение («Грибок на верхней полочке, высоко», «Стоят рядом»); имитировать действия людей и движения животных («Покажи, как поливают из лейки», «Походи, как медвежонок»).

Обогащать словарь детей:

- существительными, обозначающими названия игрушек, предметов личной гигиены (полотенце, зубная щетка, расческа, носовой платок), одежды, обуви, посуды, мебели, спальных принадлежностей (одеяло, подушка, простыня, пижама), транспортных средств (автомашина, автобус), овощей, фруктов, домашних животных и их детенышей;

- глаголами, обозначающими трудовые действия (стирать, лечить, поливать), действия, противоположные по значению (открывать — закрывать, снимать — надевать, брать — класть), действия, характеризующие взаимоотношения людей (помочь, пожалеть, подарить, обнять), их эмоциональное состояние (плакать, смеяться, радоваться, обижаться);

- прилагательными, обозначающими цвет, величину, вкус, температуру предметов (красный, синий, сладкий, кислый, большой, маленький, холодный, горячий);

- наречиями (близко, далеко, высоко, быстро, темно, тихо, холодно, жарко, скользко).

Способствовать употреблению усвоенных слов в самостоятельной речи детей.

Звуковая культура речи. Упражнять детей в отчетливом произнесении изолированных гласных и согласных звуков (кроме свистящих, шипящих и сонорных), в правильном воспроизведении звукоподражаний, слов и несложных фраз (из 2-4 слов).

Способствовать развитию артикуляционного и голосового аппарата, речевого дыхания, слухового внимания.

Формировать умение пользоваться (по подражанию) высотой и силой голоса («Киска, брысь!», «Кто пришел?», «Кто стучит?»).

Грамматический строй речи. Учить согласовывать существительные и местоимения с глаголами, употреблять глаголы в будущем и прошедшем времени, изменять их по лицам, использовать в речи предлоги (в, на, у, за, под).

Упражнять в употреблении некоторых вопросительных слов (кто, что, где) и несложных фраз, состоящих из 2-4 слов («Кисонька-мурысонька, куда пошла?»).

Связная речь. Помогать детям отвечать на простейших («Что?», «Кто?», «Что делает?») и более сложные вопросы («Во что одет?», «Что везет?», «Кому?», «Какой?», «Где?», «Когда?», «Куда?»).

Поощрять попытки детей старше 2 лет 6 месяцев по собственной инициативе или по просьбе воспитателя рассказывать об изображенном на картинке, о новой игрушке (обновке), о событии из личного опыта.

Во время игр-инсценировок учить детей повторять несложные фразы. Помогать детям старше 2 лет 6 месяцев драматизировать отрывки из хорошо знакомых сказок.

Учить слушать небольшие рассказы без наглядного сопровождения.

Младшая группа (от 3 до 4 лет)

Развивающая речевая среда. Продолжать помогать детям общаться со знакомыми взрослыми и сверстниками посредством поручений (спроси, выясни, предложи помощь, поблагодари и т. п.).

Подсказывать детям образцы обращения к взрослым, зашедшим в группу («Скажите: «Проходите, пожалуйста», «Предложите: «Хотите посмотреть...»», «Спросите: „Понравились ли наши рисунки?“»).

В быту, в самостоятельных играх помогать детям посредством речи взаимодействовать и налаживать контакты друг с другом («Посоветуй Мите перевозить кубики на большой машине», «Предложи Саше сделать ворота пошире», «Скажи: „Стыдно драться! Ты уже большой“»).

В целях развития инициативной речи, обогащения и уточнения представлений о предметах ближайшего окружения предоставлять детям для самостоятельного рассматривания картинки, книги, наборы предметов.

Продолжать приучать детей слушать рассказы воспитателя о забавных случаях из жизни.

Формирование словаря. На основе обогащения представлений о ближайшем окружении продолжать расширять и активизировать словарный запас детей. Уточнять названия и назначение предметов одежды, обуви, головных уборов, посуды, мебели, видов транспорта.

Учить детей различать и называть существенные детали и части предметов (у платья — рукава, воротник, карманы, пуговицы), качества (цвет и его оттенки, форма, размер), особенности поверхности (гладкая, пушистая, шероховатая), некоторые материалы и их свойства (бумага легко рвется и размокает, стеклянные предметы бьются, резиновые игрушки после сжатия восстанавливают первоначальную форму), местоположение (за окном, высоко, далеко, под шкафом). Обращать внимание детей на некоторые сходные по назначению предметы (тарелка—блюдец, стул—табурет—скамеечка, шуба—пальто—дубленка). Учить понимать обобщающие слова (одежда, посуда, мебель, овощи, фрукты, птицы и т. п.); называть части суток (утро, день, вечер, ночь); называть домашних животных и их детенышей, овощи и фрукты.

Звуковая культура речи. Продолжать учить детей внятно произносить в словах гласные (а, у, и, о, э) и некоторые согласные звуки: п — б — т — д — к — г; ф — в; т — с — з — ц.

Развивать моторику речедвигательного аппарата, слуховое восприятие, речевой слух и речевое дыхание, уточнять и закреплять артикуляцию звуков. Выбатывать правильный темп речи, интонационную выразительность. Учить отчетливо произносить слова и короткие фразы, говорить спокойно, с естественными интонациями.

Грамматический строй речи. Продолжать учить детей согласовывать прилагательные с существительными в роде, числе, падеже; употреблять существительные с предлогами (в, на, под, за, около). Помогать детям употреблять в речи имена существительные в форме единственного и множественного числа, обозначающие животных и их детенышей (утка — утенок — утята); форму множественного числа существительных в родительном падеже (ленточек, матрешек, книг, груш, слив). Относиться к словотворчеству детей как к этапу активного овладения грамматикой, подсказывать им правильную форму слова.

Помогать получать из нераспространенных простых предложений (состоят только из подлежащего и сказуемого) распространенные путем введения в них определений, дополнений, обстоятельств; составлять предложения с однородными членами («Мы пойдем в зоопарк и увидим слона, зебру и тигра»).



Связная речь. Развивать диалогическую форму речи.

Вовлекать детей в разговор во время рассматривания предметов, картин, иллюстраций; наблюдений за живыми объектами; после просмотра спектаклей, мультфильмов.

Обучать умению вести диалог с педагогом: слушать и понимать заданный вопрос, понятно отвечать на него, говорить в нормальном темпе, не перебивая говорящего взрослого.

Напоминать детям о необходимости говорить «спасибо», «здравствуйте», «до свидания», «спокойной ночи» (в семье, группе).

Помогать доброжелательно общаться друг с другом.

Формировать потребность делиться своими впечатлениями с воспитателями и родителями.

Средняя группа (от 4 до 5 лет)

Развивающая речевая среда. Обсуждать с детьми информацию о предметах, явлениях, событиях, выходящих за пределы привычного им ближайшего окружения.

Выслушивать детей, уточнять их ответы, подсказывать слова, более точно отражающие особенность предмета, явления, состояния, поступка; помогать логично и понятно высказывать суждение.

Способствовать развитию любознательности.

Помогать детям доброжелательно общаться со сверстниками, подсказывать, как можно порадовать друга, поздравить его, как спокойно высказать свое недовольство его поступком, как извиниться.

Формирование словаря. Пополнять и активизировать словарь детей на основе углубления знаний о ближайшем окружении. Расширять представления о предметах, явлениях, событиях, не имевших места в их собственном опыте.

Активизировать употребление в речи названий предметов, их частей, материалов, из которых они изготовлены.

Учить использовать в речи наиболее употребительные прилагательные, глаголы, наречия, предлоги.

Вводить в словарь детей существительные, обозначающие профессии; глаголы, характеризующие трудовые действия.

Продолжать учить детей определять и называть местоположение предмета (слева, справа, рядом, около, между), время суток. Помогать заменять часто используемые детьми указательные местоимения и наречия (там, туда, такой, этот) более точными выразительными словами; употреблять слова-антонимы (чистый — грязный, светло — темно).

Учить употреблять существительные с обобщающим значением (мебель, овощи, животные и т. п.).

Звуковая культура речи. Закреплять правильное произношение гласных и согласных звуков, отрабатывать произношение свистящих, шипящих и сонорных (р, л) звуков. Развивать артикуляционный аппарат.

Продолжать работу над дикцией: совершенствовать отчетливое произнесение слов и словосочетаний.

Развивать фонематический слух: учить различать на слух и называть слова, начинающиеся на определенный звук.

Совершенствовать интонационную выразительность речи.

Грамматический строй речи. Продолжать формировать у детей умение согласовывать слова в предложении, правильно использовать предлоги в речи; образовывать форму множественного числа существительных, обозначающих детенышей животных (по аналогии), употреблять эти существительные в именительном и винительном падежах (лисята — лисят, медвежата — медвежат); правильно употреблять форму множественного числа родительного падежа существительных (вилок, яблок, туфель).

Напоминать правильные формы повелительного наклонения некоторых глаголов (Ляг! Лежи! Поезжай! Беги! и т. п.), несклоняемых существительных (пальто, пианино, кофе, какао).

Поощрять характерное для пятого года жизни словотворчество, тактично подсказывать общепринятый образец слова.

Побуждать детей активно употреблять в речи простейшие виды сложносочиненных и сложноподчиненных предложений.

Связная речь. Совершенствовать диалогическую речь: учить участвовать в беседе, понятно для слушателей отвечать на вопросы и задавать их.

Учить детей рассказывать: описывать предмет, картину; упражнять в составлении рассказов по картине, созданной ребенком с использованием раздаточного дидактического материала.

Упражнять детей в умении пересказывать наиболее выразительные и динамичные отрывки из сказок.

Старшая группа (от 5 до 6 лет)

Развивающая речевая среда. Продолжать развивать речь как средство общения. Расширять представления детей о многообразии окружающего мира. Предлагать для рассматривания изделия народных промыслов, мини-коллекции (открытки, марки, монеты, наборы игрушек, выполненных из определенного материала), иллюстрированные книги (в том числе знакомые сказки с рисунками разных художников), открытки, фотографии с достопримечательностями родного края, Москвы, репродукции картин (в том числе из жизни дореволюционной России).

Поощрять попытки ребенка делиться с педагогом и другими детьми разнообразными впечатлениями, уточнять источник полученной информации (телепередача, рассказ близкого человека, посещение выставки, детского спектакля и т. д.).

В повседневной жизни, в играх подсказывать детям формы выражения вежливости (попросить прощения, извиниться, поблагодарить, сделать комплимент).

Учить детей решать спорные вопросы и улаживать конфликты с помощью речи: убеждать, доказывать, объяснять.

Формирование словаря. Обогащать речь детей существительными, обозначающими предметы бытового окружения; прилагательными, характеризующими свойства и качества предметов; наречиями, обозначающими взаимоотношения людей, их отношение к труду.

Упражнять в подборе существительных к прилагательному (белый — снег, сахар, мел), слов со сходным значением (шалун — озорник — проказник), с противоположным значением (слабый — сильный, пасмурно — солнечно).

Помогать детям употреблять в речи слова в точном соответствии со смыслом.

Звуковая культура речи. Закреплять правильное, отчетливое произнесение звуков. Учить различать на слух и отчетливо произносить сходные

по артикуляции и звучанию согласные звуки: с — з, с — ц, ш — ж, ч — ц, с — ш, ж — з, л — р.

Продолжать развивать фонематический слух. Учить определять место звука в слове (начало, середина, конец).

Отрабатывать интонационную выразительность речи.

Грамматический строй речи. Совершенствовать умение согласовывать слова в предложениях: существительные с числительными (пять груш, трое ребят) и прилагательные с существительными (лягушка — зеленое брюшко). Помогать детям замечать неправильную постановку ударения в слове, ошибку в чередовании согласных, предоставлять возможность самостоятельно ее исправить.

Знакомить с разными способами образования слов (сахарница, хлебница; масленка, солонка; воспитатель, учитель, строитель).

Упражнять в образовании однокоренных слов (медведь — медведица — медвежонок — медвежья), в том числе глаголов с приставками (забежал — выбежал — перебежал).

Помогать детям правильно употреблять существительные множественного числа в именительном и винительном падежах; глаголы в повелительном наклонении; прилагательные и наречия в сравнительной степени; несклоняемые существительные.

Учить составлять по образцу простые и сложные предложения.

Совершенствовать умение пользоваться прямой и косвенной речью.

Связная речь. Развивать умение поддерживать беседу.

Совершенствовать диалогическую форму речи. Поощрять попытки высказывать свою точку зрения, согласие или несогласие с ответом товарища.

Развивать монологическую форму речи.

Учить связно, последовательно и выразительно пересказывать небольшие сказки, рассказы.

Учить (по плану и образцу) рассказывать о предмете, содержании сюжетной картины, составлять рассказ по картинкам с последовательно развивающимся действием.

Развивать умение составлять рассказы о событиях из личного опыта, придумывать свои концовки к сказкам.

Формировать умение составлять небольшие рассказы творческого характера на тему, предложенную воспитателем.

Подготовительная к школе группа (от 6 до 7 лет)

Развивающая речевая среда. Приучать детей — будущих школьников — проявлять инициативу с целью получения новых знаний.

Совершенствовать речь как средство общения.

Выяснять, что дети хотели бы увидеть своими глазами, о чем хотели бы узнать, в какие настольные и интеллектуальные игры хотели бы научиться играть, какие мультфильмы готовы смотреть повторно и почему, какие рассказы (о чем) предпочитают слушать и т. п.

Опираясь на опыт детей и учитывая их предпочтения, подбирать наглядные материалы для самостоятельного восприятия с последующим обсуждением с воспитателем и сверстниками.

Уточнять высказывания детей, помогать им, более точно характеризовать объект, ситуацию; учить высказывать предположения и делать простейшие выводы, излагать свои мысли понятно для окружающих.

Продолжать формировать умение отстаивать свою точку зрения.

Помогать осваивать формы речевого этикета.

Продолжать содержательно, эмоционально рассказывать детям об интересных фактах и событиях.

Приучать детей к самостоятельности суждений.

Формирование словаря. Продолжать работу по обогащению бытового, природоведческого, обществоведческого словаря детей.

Побуждать детей интересоваться смыслом слова.

Совершенствовать умение использовать разные части речи в точном соответствии с их значением и целью высказывания.

Помогать детям осваивать выразительные средства языка.

Звуковая культура речи. Совершенствовать умение различать на слух и в произношении все звуки родного языка. Отрабатывать дикцию: учить детей внятно и отчетливо произносить слова и словосочетания с естественными интонациями.

Совершенствовать фонематический слух: учить называть слова с определенным звуком, находить слова с этим звуком в предложении, определять место звука в слове.

Отрабатывать интонационную выразительность речи.

Грамматический строй речи. Продолжать упражнять детей в согласовании слов в предложении.

Совершенствовать умение образовывать (по образцу) однокоренные слова, существительные с суффиксами, глаголы с приставками, прилагательные в сравнительной и превосходной степени.

Помогать правильно, строить сложноподчиненные предложения, использовать языковые средства для соединения их частей (чтобы, когда, потому что, если, если бы и т. д.).

Связная речь. Продолжать совершенствовать диалогическую и монологическую формы речи.

Формировать умение вести диалог между воспитателем и ребенком, между детьми; учить быть доброжелательными и корректными собеседниками, воспитывать культуру речевого общения.

Продолжать учить содержательно и выразительно пересказывать литературные тексты, драматизировать их.

Совершенствовать умение составлять рассказы о предметах, о содержании картины, по набору картинок с последовательно развивающимся действием. Помогать составлять план рассказа и придерживаться его.

Развивать умение составлять рассказы из личного опыта.

Продолжать совершенствовать умение сочинять короткие сказки на заданную тему.

Подготовка к обучению грамоте. Дать представления о предложении (без грамматического определения).

Упражнять в составлении предложений, членении простых предложений (без союзов и предлогов) на слова с указанием их последовательности.

Учить детей делить двусложные и трехсложные слова с открытыми слогами (на-ша Ма-ша, ма-ли-на, бе-ре-за) на части.

Учить составлять слова из слогов (устно).

Учить выделять последовательность звуков в простых словах.



Приобщение к художественной литературе

Вторая группа раннего возраста (от 2 до 3 лет)

Читать детям художественные произведения, предусмотренные программой для второй группы раннего возраста.

Продолжать приучать детей слушать народные песенки, сказки, авторские произведения. Сопровождать чтение показом игрушек, картинок, персонажей настольного театра и других средств наглядности, а также учить слушать художественное произведение без наглядного сопровождения.

Сопровождать чтение небольших поэтических произведений игровыми действиями.

Предоставлять детям возможность договаривать слова, фразы при чтении воспитателем знакомых стихотворений.

Поощрять попытки прочесть стихотворный текст целиком с помощью взрослого.

Помогать детям старше 2 лет 6 месяцев играть в хорошо знакомую сказку.

Продолжать приобщать детей к рассматриванию рисунков в книгах. Побуждать называть знакомые предметы, показывать их по просьбе воспитателя, приучать задавать вопросы: «Кто (что) это?», «Что делает?».

Младшая группа (от 3 до 4 лет)

Читать знакомые, любимые детьми художественные произведения, рекомендованные программой для первой младшей группы.

Воспитывать умение слушать новые сказки, рассказы, стихи, следить за развитием действия, сопереживать героям произведения. Объяснять детям поступки персонажей и последствия этих поступков. Повторять наиболее интересные, выразительные отрывки из прочитанного произведения, предоставляя детям возможность договаривать слова и несложные для воспроизведения фразы.

Учить с помощью воспитателя инсценировать и драматизировать небольшие отрывки из народных сказок.

Учить детей читать наизусть потешки и небольшие стихотворения.

Продолжать способствовать формированию интереса к книгам. Регулярно рассматривать с детьми иллюстрации.

Средняя группа (от 4 до 5 лет)

Продолжать приучать детей слушать сказки, рассказы, стихотворения; запоминать небольшие и простые по содержанию считалки. Помогать им, используя разные приемы и педагогические ситуации, правильно воспринимать содержание произведения, сопереживать его героям.

Зачитывать по просьбе ребенка понравившийся отрывок из сказки, рассказа, стихотворения, помогая становлению личностного отношения к произведению.

Поддерживать внимание и интерес к слову в литературном произведении.

Продолжать работу по формированию интереса к книге. Предлагать вниманию детей иллюстрированные издания знакомых произведений. Объяснять, как важны в книге рисунки; показывать, как много интересного можно узнать, внимательно рассматривая книжные иллюстрации. Познакомить с книжками, оформленными Ю.Васнецовым, Е.Рачевым, Е.Чарушиным.



Старшая группа (от 5 до 6 лет)

Продолжать развивать интерес детей к художественной литературе. Учить внимательно и заинтересованно слушать сказки, рассказы, стихотворения; запоминать считалки, скороговорки, загадки. Прививать интерес к чтению больших произведений (по главам).

Способствовать формированию эмоционального отношения к литературным произведениям.

Побуждать рассказывать о своем восприятии конкретного поступка литературного персонажа. Помогать детям понять скрытые мотивы поведения героев произведения.

Продолжать объяснять (с опорой на прочитанное произведение) доступные детям жанровые особенности сказок, рассказов, стихотворений.

Воспитывать чуткость к художественному слову; зачитывать отрывки с наиболее яркими, запоминающимися описаниями, сравнениями, эпитетами. Учить детей вслушиваться в ритм и мелодику поэтического текста.

Помогать выразительно, с естественными интонациями читать стихи, участвовать в чтении текста по ролям, в инсценировках.

Продолжать знакомить с книгами. Обращать внимание детей на оформление книги, на иллюстрации. Сравнить иллюстрации разных художников к одному и тому же произведению. Выяснить симпатии и предпочтения детей.

Подготовительная к школе группа (от 6 до 7 лет)

Продолжать развивать интерес детей к художественной литературе. Пополнять литературный багаж сказками, рассказами, стихотворениями, загадками, считалками, скороговорками.

Воспитывать читателя, способного испытывать сострадание и сочувствие к героям книги, отождествлять себя с любимым персонажем. Развивать у детей чувство юмора.

Обращать внимание детей на выразительные средства (образные слова и выражения, эпитеты, сравнения); помогать почувствовать красоту и выразительность языка произведения; прививать чуткость к поэтическому слову.

Продолжать совершенствовать художественно-речевые исполнительские навыки детей при чтении стихотворений, в драматизациях (эмоциональность исполнения, естественность поведения, умение интонацией, жестом, мимикой передать свое отношение к содержанию литературной фразы).

Помогать детям объяснять основные различия между литературными жанрами: сказкой, рассказом, стихотворением.

Продолжать знакомить детей с иллюстрациями известных художников.

ОБРАЗОВАТЕЛЬНАЯ ОБЛАСТЬ «ХУДОЖЕСТВЕННО-ЭСТЕТИЧЕСКОЕ РАЗВИТИЕ»

Основные цели и задачи

Формирование интереса к эстетической стороне окружающей действительности, эстетического отношения к предметам и явлениям окружающего мира, произведениям искусства; воспитание интереса к художественно-творческой деятельности.

Развитие эстетических чувств детей, художественного восприятия, образных представлений, воображения, художественно-творческих способностей.



Развитие детского художественного творчества, интереса к самостоятельной творческой деятельности (изобразительной, конструктивно-модельной, музыкальной и др.); удовлетворение потребности детей в самовыражении.

Приобщение к искусству. Развитие эмоциональной восприимчивости, эмоционального отклика на литературные и музыкальные произведения, красоту окружающего мира, произведения искусства.

Приобщение детей к народному и профессиональному искусству (словесному, музыкальному, изобразительному, театральному, к архитектуре) через ознакомление с лучшими образцами отечественного и мирового искусства; воспитание умения понимать содержание произведений искусства.

Формирование элементарных представлений о видах и жанрах искусства, средствах выразительности в различных видах искусства.

Изобразительная деятельность. Развитие интереса к различным видам изобразительной деятельности; совершенствование умений в рисовании, лепке, аппликации, прикладном творчестве.

Воспитание эмоциональной отзывчивости при восприятии произведений изобразительного искусства.

Воспитание желания и умения взаимодействовать со сверстниками при создании коллективных работ.

Конструктивно-модельная деятельность. Приобщение к конструированию; развитие интереса к конструктивной деятельности, знакомство с различными видами конструкторов.

Воспитание умения работать коллективно, объединять свои поделки в соответствии с общим замыслом, договариваться, кто какую часть работы будет выполнять.

Музыкальная деятельность. Приобщение к музыкальному искусству; развитие предпосылок ценностно-смыслового восприятия и понимания музыкального искусства; формирование основ музыкальной культуры, ознакомление с элементарными музыкальными понятиями, жанрами; воспитание эмоциональной отзывчивости при восприятии музыкальных произведений.

Развитие музыкальных способностей: поэтического и музыкального слуха, чувства ритма, музыкальной памяти; формирование песенного, музыкального вкуса.

Воспитание интереса к музыкально-художественной деятельности, совершенствование умений в этом виде деятельности.

Развитие детского музыкально-художественного творчества, реализация самостоятельной творческой деятельности детей; удовлетворение потребности в самовыражении.

Содержание психолого-педагогической работы

Приобщение к искусству

Вторая группа раннего возраста (от 2 до 3 лет)

Развивать художественное восприятие, воспитывать отзывчивость на музыку и пение, доступные пониманию детей произведения изобразительного искусства, литературы.

Рассматривать с детьми иллюстрации к произведениям детской литературы. Развивать умение отвечать на вопросы по содержанию картинок.

Знакомить с народными игрушками: дымковской, богородской, матрешкой, ванькой-

встанькой и другими, соответствующими возрасту детей.

Обращать внимание детей на характер игрушек (веселая, забавная и др.), их форму, цветовое оформление.

Младшая группа (от 3 до 4 лет)

Развивать эстетические чувства детей, художественное восприятие, содействовать возникновению положительного эмоционального отклика на литературные и музыкальные произведения, красоту окружающего мира, произведения народного и профессионального искусства (книжные иллюстрации, изделия народных промыслов, предметы быта, одежда).

Подводить детей к восприятию произведений искусства. Знакомить с элементарными средствами выразительности в разных видах искусства (цвет, звук, форма, движение, жесты), подводить к различению видов искусства через художественный образ.

Готовить детей к посещению кукольного театра, выставки детских работ и т. д.

Средняя группа (от 4 до 5 лет)

Приобщать детей к восприятию искусства, развивать интерес к нему. Поощрять выражение эстетических чувств, проявление эмоций при рассматривании предметов народного и декоративно-прикладного искусства, прослушивании произведений музыкального фольклора.

Познакомить детей с профессиями артиста, художника, композитора.

Побуждать узнавать и называть предметы и явления природы, окружающей действительности в художественных образах (литература, музыка, изобразительное искусство).

Учить различать жанры и виды искусства: стихи, проза, загадки (литература), песни, танцы, музыка, картина (репродукция), скульптура (изобразительное искусство), здание и сооружение (архитектура).

Учить выделять и называть основные средства выразительности (цвет, форма, величина, ритм, движение, жест, звук) и создавать свои художественные образы в изобразительной, музыкальной, конструктивной деятельности.

Познакомить детей с архитектурой. Формировать представления о том, что дома, в которых они живут (детский сад, школа, другие здания), — это архитектурные сооружения; дома бывают разные по форме, высоте, длине, с разными окнами, с разным количеством этажей, подъездов и т. д.

Вызывать интерес к различным строениям, расположенным вокруг детского сада (дома, в которых живут ребенок и его друзья, школа, кинотеатр).

Привлекать внимание детей к сходству и различиям разных зданий, поощрять самостоятельное выделение частей здания, его особенностей. Закреплять умение замечать различия в сходных по форме и строению зданиях (форма и величина входных дверей, окон и других частей).

Поощрять стремление детей изображать в рисунках, аппликациях реальные и сказочные строения.

Организовать посещение музея (совместно с родителями), рассказать о назначении музея.

Развивать интерес к посещению кукольного театра, выставок.

Закреплять знания детей о книге, книжной иллюстрации. Познакомить с библиотекой как центром хранения книг, созданных писателями и поэтами.



Знакомить с произведениями народного искусства (потешки, сказки, загадки, песни, хороводы, заклички, изделия народного декоративно-прикладного искусства).

Воспитывать бережное отношение к произведениям искусства.

Старшая группа (от 5 до 6 лет)

Продолжать формировать интерес к музыке, живописи, литературе, народному искусству.

Развивать эстетические чувства, эмоции, эстетический вкус, эстетическое восприятие произведений искусства, формировать умение выделять их выразительные средства. Учить соотносить художественный образ и средства выразительности, характеризующие его в разных видах искусства, подбирать материал и пособия для самостоятельной художественной деятельности.

Формировать умение выделять, называть, группировать произведения по видам искусства (литература, музыка, изобразительное искусство, архитектура, театр). Продолжать знакомить с жанрами изобразительного и музыкального искусства. Формировать умение выделять и использовать в своей изобразительной, музыкальной, театрализованной деятельности средства выразительности разных видов искусства, называть материалы для разных видов художественной деятельности.

Познакомить с произведениями живописи (И.Шишкин, И.Левитан, В.Серов, И.Грабарь, П.Кончаловский и др.) и изображением родной природы в картинах художников. Расширять представления о графике (ее выразительных средствах). Знакомить с творчеством художников-иллюстраторов детских книг (Ю.Васнецов, Е.Рачев, Е.Чарушин, И.Билибин и др.).

Продолжать знакомить с архитектурой. Закреплять знания о том, что существуют различные по назначению здания: жилые дома, магазины, театры, кинотеатры и др. Обращать внимание детей на сходства и различия архитектурных сооружений одинакового назначения: форма, пропорции (высота, длина, украшения — декор и т. д.). Подводить дошкольников к пониманию зависимости конструкции здания от его назначения: жилой дом, театр, храм и т. д.

Развивать наблюдательность, учить внимательно рассматривать здания, замечать их характерные особенности, разнообразие пропорций, конструкций, украшающих деталей.

При чтении литературных произведений, сказок обращать внимание детей на описание сказочных домиков (теремок, рукавичка, избушка на курьих ножках), дворцов.

Познакомить с понятиями «народное искусство», «виды и жанры народного искусства». Расширять представления детей о народном искусстве, фольклоре, музыке и художественных промыслах.

Формировать у детей бережное отношение к произведениям искусства.

Подготовительная к школе группа (от 6 до 7 лет)

Развивать эстетическое восприятие, чувство ритма, художественный вкус, эстетическое отношение к окружающему, к искусству и художественной деятельности.

Формировать интерес к классическому и народному искусству (музыке, изобразительному искусству, литературе, архитектуре).

Формировать основы художественной культуры. Развивать интерес к искусству. Закреплять знания об искусстве как виде творческой деятельности людей, о видах искусства (декоративно-прикладное, изобразительное искусство, литература, музыка, архитектура,

театр, танец, кино, цирк).

Расширять знания детей об изобразительном искусстве, развивать художественное восприятие произведений изобразительного искусства. Продолжать знакомить детей с произведениями живописи: И. Шишкин («Рожь», «Утро в сосновом лесу»), И. Левитан («Золотая осень», «Март», «Весна. Большая вода»), А. Саврасов («Грачи прилетели»), А. Пластов («Полдень», «Летом», «Сенокос»), В. Васнецов («Аленушка», «Богатыри», «Иван-царевич на Сером волке») и др.

Обогащать представления о скульптуре малых форм, выделяя образные средства выразительности (форму, пропорции, цвет, характерные детали, позы, движения и др.).

Расширять представления о художниках — иллюстраторах детской книги (И. Билибин, Ю. Васнецов, В. Конашевич, В. Лебедев, Т. Маврина, Е. Чарушин и др.).

Продолжать знакомить с народным декоративно-прикладным искусством (гжельская, хохломская, жостовская, мезенская роспись), с керамическими изделиями, народными игрушками.

Продолжать знакомить с архитектурой, закреплять и обогащать знания детей о том, что существуют здания различного назначения (жилые дома, магазины, кинотеатры, детские сады, школы и др.).

Развивать умение выделять сходство и различия архитектурных сооружений одинакового назначения. Формировать умение выделять одинаковые части конструкции и особенности деталей.

Познакомить со спецификой храмовой архитектуры: купол, арки, аркатурный пояс по периметру здания, барабан (круглая часть под куполом) и т. д. Знакомить с архитектурой с опорой на региональные особенности местности, в которой живут дети. Рассказать детям о том, что, как и в каждом виде искусства, в архитектуре есть памятники, которые известны во всем мире: в России это Кремль, собор Василия Блаженного, Зимний дворец, Исаакиевский собор, Петергоф, памятники Золотого кольца и другие — в каждом городе свои.

Развивать умения передавать в художественной деятельности образы архитектурных сооружений, сказочных построек. Поощрять стремление изображать детали построек (наличники, резной подзор по контуру крыши).

Расширять представления детей о творческой деятельности, ее особенностях; формировать умение называть виды художественной деятельности, профессии деятелей искусства (художник, композитор, артист, танцор, певец, пианист, скрипач, режиссер, директор театра, архитектор и т. п.).

Развивать эстетические чувства, эмоции, переживания; умение самостоятельно создавать художественные образы в разных видах деятельности.

Формировать представление о значении органов чувств человека для художественной деятельности, формировать умение соотносить органы чувств с видами искусства (музыку слушают, картины рассматривают, стихи читают и слушают и т. д.).

Знакомить с историей и видами искусства; формировать умение различать народное и профессиональное искусство. Организовать посещение выставки, театра, музея, цирка (совместно с родителями).

Расширять представления о разнообразии народного искусства, художественных промыслов (различные виды материалов, разные регионы страны и мира).

Воспитывать интерес к искусству родного края; любовь и бережное отношение к произведениям искусства.

Поощрять активное участие детей в художественной деятельности по собственному желанию и под руководством взрослого.

Изобразительная деятельность

Вторая группа раннего возраста (от 2 до 3 лет)

Вызывать у детей интерес к действиям с карандашами, фломастерами, кистью, красками, глиной.

Рисование. Развивать восприятие дошкольников, обогащать их сенсорный опыт путем выделения формы предметов, обведения их по контуру поочередно то одной, то другой рукой.

Подводить детей к изображению знакомых предметов, предоставляя им свободу выбора.

Обращать внимание детей на то, что карандаш (кисть, фломастер) оставляет след на бумаге, если провести по ней отточенным концом карандаша (фломастером, ворсом кисти). Учить следить за движением карандаша по бумаге.

Привлекать внимание детей к изображенным ими на бумаге разнообразным линиям, конфигурациям. Побуждать задумываться над тем, что они нарисовали, на что это похоже. Вызывать чувство радости от штрихов и линий, которые дети нарисовали сами. Побуждать детей к дополнению нарисованного изображения характерными деталями; к осознанному повторению ранее получившихся штрихов, линий, пятен, форм.

Развивать эстетическое восприятие окружающих предметов. Учить детей различать цвета карандашей, фломастеров, правильно называть их; рисовать разные линии (длинные, короткие, вертикальные, горизонтальные, наклонные), пересекать их, уподобляя предметам: ленточкам, платочкам, дорожкам, ручейкам, сосулькам, заборчику и др. Подводить детей к рисованию предметов округлой формы.

Формировать правильную позу при рисовании (сидеть свободно, не наклоняться низко над листом бумаги), свободная рука поддерживает лист бумаги, на котором рисует малыш.

Учить бережно относиться к материалам, правильно их использовать: по окончании рисования класть их на место, предварительно хорошо промыв кисточку в воде.

Учить держать карандаш и кисть свободно: карандаш — тремя пальцами выше отточенного конца, кисть — чуть выше железного наконечника; набирать краску на кисть, макая ее всем ворсом в баночку, снимать лишнюю краску, прикасаясь ворсом к краю баночки.

Лепка. Вызывать у детей интерес к лепке. Знакомить с пластическими материалами: глиной, пластилином, пластической массой (отдавая предпочтение глине). Учить аккуратно пользоваться материалами.

Учить дошкольников отламывать комочки глины от большого куска; лепить палочки и колбаски, раскатывая комочек между ладонями прямыми движениями; соединять концы палочки, плотно прижимая их друг к другу (колечко, бараночка, колесо и др.).

Учить раскатывать комочек глины круговыми движениями ладоней для изображения предметов круглой формы (шарик, яблоко, ягода и др.), сплющивать комочек между ладонями (лепешки, печенье, пряники); делать пальцами углубление в середине сплющенного комочка (миска, блюдце). Учить соединять две вылепленные формы в один предмет: палочка и шарик (погремушка или грибок), два шарика (неваляшка) и т. п.

Приучать детей класть глину и вылепленные предметы на дощечку или специальную

заранее подготовленную клеенку.

Младшая группа (от 3 до 4 лет)

Развивать эстетическое восприятие; обращать внимание детей на красоту окружающих предметов (игрушки), объектов природы (растения, животные), вызывать чувство радости.

Формировать интерес к занятиям изобразительной деятельностью. Учить в рисовании, лепке, аппликации изображать простые предметы и явления, передавая их образную выразительность.

Включать в процесс обследования предмета движения обеих рук по предмету, охватывание его руками.

Вызывать положительный эмоциональный отклик на красоту природы, произведения искусства (книжные иллюстрации, изделия народных промыслов, предметы быта, одежда).

Учить создавать как индивидуальные, так и коллективные композиции в рисунках, лепке, аппликации.

Рисование. Предлагать детям передавать в рисунках красоту окружающих предметов и природы (голубое небо с белыми облаками; кружащиеся на ветру и падающие на землю разноцветные листья; снежинки и т. п.).

Продолжать учить правильно держать карандаш, фломастер, кисть, не напрягая мышц и не сжимая сильно пальцы; добиваться свободного движения руки с карандашом и кистью во время рисования. Учить набирать краску на кисть: аккуратно обмакивать ее всем ворсом в баночку с краской, снимать лишнюю краску о край баночки легким прикосновением ворса, хорошо промывать кисть, прежде чем набрать краску другого цвета. Приучать осушать промытую кисть о мягкую тряпочку или бумажную салфетку.

Закреплять знание названий цветов (красный, синий, зеленый, желтый, белый, черный), познакомить с оттенками (розовый, голубой, серый). Обращать внимание детей на подбор цвета, соответствующего изображаемому предмету.

Приобщать детей к декоративной деятельности: учить украшать дымковскими узорами силуэты игрушек, вырезанных воспитателем (птичка, козлик, конь и др.), и разных предметов (блюдечко, рукавички).

Учить ритмичному нанесению линий, штрихов, пятен, мазков (оппадают с деревьев листочки, идет дождь, «снег, снег кружится, белая вся улица», «дождик, дождик, кап, кап, кап...»).

Учить изображать простые предметы, рисовать прямые линии (короткие, длинные) в разных направлениях, перекрещивать их (полоски, ленточки, дорожки, заборчик, клетчатый платочек и др.). Подводить детей к изображению предметов разной формы (округлая, прямоугольная) и предметов, состоящих из комбинаций разных форм и линий (неваляшка, снеговик, цыпленок, тележка, вагончик и др.).

Формировать умение создавать несложные сюжетные композиции, повторяя изображение одного предмета (елочки на нашем участке, неваляшки гуляют) или изображая разнообразные предметы, насекомых и т. п. (в траве ползают жучки и червячки; колобок катится по дорожке и др.). Учить располагать изображения по всему листу.

Лепка. Формировать интерес к лепке. Закреплять представления детей о свойствах глины, пластилина, пластической массы и способах лепки. Учить раскатывать комочки прямыми и круговыми движениями, соединять концы получившейся палочки, сплющивать шар, сминая его ладонями обеих рук. Побуждать детей украшать вылепленные предметы,

используя палочку с заточенным концом; учить создавать предметы, состоящие из 2-3 частей, соединяя их путем прижимания друг к другу.

Закреплять умение аккуратно пользоваться глиной, класть комочки и вылепленные предметы на дощечку.

Учить детей лепить несложные предметы, состоящие из нескольких частей (неваляшка, цыпленок, пирамидка и др.). Предлагать объединять вылепленные фигурки в коллективную композицию (неваляшки водят хоровод, яблоки лежат на тарелке и др.). Вызывать радость от восприятия результата общей работы.

Аппликация. Приобщать детей к искусству аппликации, формировать интерес к этому виду деятельности. Учить предварительно выкладывать (в определенной последовательности) на листе бумаги готовые детали разной формы, величины, цвета, составляя изображение (задуманное ребенком или заданное воспитателем), и наклеивать их.

Учить аккуратно пользоваться клеем: намазывать его кисточкой тонким слоем на обратную сторону наклеиваемой фигуры (на специально приготовленной клеенке); прикладывать стороной, намазанной клеем, к листу бумаги и плотно прижимать салфеткой.

Формировать навыки аккуратной работы. Вызывать у детей радость от полученного изображения.

Учить создавать в аппликации на бумаге разной формы (квадрат, розетку и др.) предметные и декоративные композиции из геометрических форм и природных материалов, повторяя и чередуя их по форме и цвету. Закреплять знание формы предметов и их цвета. Развивать чувство ритма.

Средняя группа (от 4 до 5 лет)

Продолжать развивать интерес детей к изобразительной деятельности. Вызывать положительный эмоциональный отклик на предложение рисовать, лепить, вырезать и наклеивать.

Продолжать развивать эстетическое восприятие, образные представления, воображение, эстетические чувства, художественно-творческие способности.

Продолжать формировать умение рассматривать и обследовать предметы, в том числе с помощью рук.

Обогащать представления детей об изобразительном искусстве (иллюстрации к произведениям детской литературы, репродукции произведений живописи, народное декоративное искусство, скульптура малых форм и др.) как основе развития творчества. Учить детей выделять и использовать средства выразительности в рисовании, лепке, аппликации.

Продолжать формировать умение создавать коллективные произведения в рисовании, лепке, аппликации.

Закреплять умение сохранять правильную позу при рисовании: не горбиться, не наклоняться низко над столом, к мольберту; сидеть свободно, не напрягаясь. Приучать детей быть аккуратными: сохранять свое рабочее место в порядке, по окончании работы убирать все со стола.

Учить проявлять дружелюбие при оценке работ других детей.

Рисование. Продолжать формировать у детей умение рисовать отдельные предметы и создавать сюжетные композиции, повторяя изображение одних и тех же предметов (неваляшки гуляют, деревья на нашем участке зимой, цыплята гуляют по травке) и добавляя

к ним другие (солнышко, падающий снег и т. д.).

Формировать и закреплять представления о форме предметов (круглая, овальная, квадратная, прямоугольная, треугольная), величине, расположении частей.

Помогать детям при передаче сюжета располагать изображения на всем листе в соответствии с содержанием действия и включенными в действие объектами. Направлять внимание детей на передачу соотношения предметов по величине: дерево высокое, куст ниже дерева, цветы ниже куста.

Продолжать закреплять и обогащать представления детей о цветах и оттенках окружающих предметов и объектов природы. К уже известным цветам и оттенкам добавить новые (коричневый, оранжевый, светло-зеленый); формировать представление о том, как можно получить эти цвета. Учить смешивать краски для получения нужных цветов и оттенков.

Развивать желание использовать в рисовании, аппликации разнообразные цвета, обращать внимание на многоцветие окружающего мира.

Закреплять умение правильно держать карандаш, кисть, фломастер, цветной мелок; использовать их при создании изображения.

Учить детей закрашивать рисунки кистью, карандашом, проводя линии и штрихи только в одном направлении (сверху вниз или слева направо); ритмично наносить мазки, штрихи по всей форме, не выходя за пределы контура; проводить широкие линии всей кистью, а узкие линии и точки — концом ворса кисти. Закреплять умение чисто промывать кисть перед использованием краски другого цвета. К концу года формировать у детей умение получать светлые и темные оттенки цвета, изменяя нажим на карандаш.

Формировать умение правильно передавать расположение частей при рисовании сложных предметов (кукла, зайчик и др.) и соотносить их по величине.

Декоративное рисование. Продолжать формировать умение создавать декоративные композиции по мотивам дымковских, филимоновских узоров. Использовать дымковские и филимоновские изделия для развития эстетического восприятия прекрасного и в качестве образцов для создания узоров в стиле этих росписей (для росписи могут использоваться вылепленные детьми игрушки и силуэты игрушек, вырезанные из бумаги).

Познакомить детей с городецкими изделиями. Учить выделять элементы городецкой росписи (бутоны, купавки, розы, листья); видеть и называть цвета, используемые в росписи.

Лепка. Продолжать развивать интерес детей к лепке; совершенствовать умение лепить из глины (из пластилина, пластической массы). Закреплять приемы лепки, освоенные в предыдущих группах; учить прищипыванию с легким оттягиванием всех краев сплюснутого шара, вытягиванию отдельных частей из целого куска, прищипыванию мелких деталей (ушки у котенка, клюв у птички). Учить сглаживать пальцами поверхность вылепленного предмета, фигурки.

Учить приемам вдавливания середины шара, цилиндра для получения полых форм. Познакомить с приемами использования стеки. Поощрять стремление украшать вылепленные изделия узором при помощи стеки.

Закреплять приемы аккуратной лепки.

Аппликация. Воспитывать интерес к аппликации, усложняя ее содержание и расширяя возможности создания разнообразных изображений.

Формировать у детей умение правильно держать ножницы и пользоваться ими.

Обучать вырезыванию, начиная с формирования навыка разрезания по прямой сначала коротких, а затем длинных полос. Учить составлять из полос изображения разных предметов (забор, скамейка, лесенка, дерево, кустик и др.). Учить вырезать круглые формы из квадрата и овальные из прямоугольника путем скругления углов; использовать этот прием для изображения в аппликации овощей, фруктов, ягод, цветов и т. п.

Продолжать расширять количество изображаемых в аппликации предметов (птицы, животные, цветы, насекомые, дома, как реальные, так и воображаемые) из готовых форм. Учить детей преобразовывать эти формы, разрезая их на две или четыре части (круг — на полукруги, четверти; квадрат — на треугольники и т. д.).

Закреплять навыки аккуратного вырезывания и наклеивания.

Поощрять проявление активности и творчества.

Старшая группа (от 5 до 6 лет)

Продолжать развивать интерес детей к изобразительной деятельности. Обогащать сенсорный опыт, развивая органы восприятия: зрение, слух, обоняние, осязание, вкус; закреплять знания об основных формах предметов и объектов природы.

Развивать эстетическое восприятие, учить созерцать красоту окружающего мира. В процессе восприятия предметов и явлений развивать мыслительные операции: анализ, сравнение, уподобление (на что похоже), установление сходства и различия предметов и их частей, выделение общего и единичного, характерных признаков, обобщение. Учить передавать в изображении не только основные свойства предметов (форма, величина, цвет), но и характерные детали, соотношение предметов и их частей по величине, высоте, расположению относительно друг друга.

Развивать способность наблюдать, всматриваться (вслушиваться) в явления и объекты природы, замечать их изменения (например, как изменяются форма и цвет медленно плывущих облаков, как постепенно раскрывается утром и закрывается вечером венчик цветка, как изменяется освещение предметов на солнце и в тени).

Учить передавать в изображении основные свойства предметов (форма, величина, цвет), характерные детали, соотношение предметов и их частей по величине, высоте, расположению относительно друг друга.

Развивать способность наблюдать явления природы, замечать их динамику, форму и цвет медленно плывущих облаков.

Совершенствовать изобразительные навыки и умения, формировать художественно-творческие способности.

Развивать чувство формы, цвета, пропорций.

Продолжать знакомить с народным декоративно-прикладным искусством (Городец, Полхов-Майдан, Гжель), расширять представления о народных игрушках (матрешки — городецкая, богородская; бирюльки).

Знакомить детей с национальным декоративно-прикладным искусством (на основе региональных особенностей); с другими видами декоративно-прикладного искусства (фарфоровые и керамические изделия, скульптура малых форм). Развивать декоративное творчество детей (в том числе коллективное).

Формировать умение организовывать свое рабочее место, готовить все необходимое для занятий; работать аккуратно, экономно расходовать материалы, сохранять рабочее место в чистоте, по окончании работы приводить его в порядок.



Продолжать совершенствовать умение детей рассматривать работы (рисунки, лепку, аппликации), радоваться достигнутому результату, замечать и выделять выразительные решения изображений.

Предметное рисование. Продолжать совершенствовать умение передавать в рисунке образы предметов, объектов, персонажей сказок, литературных произведений. Обращать внимание детей на отличия предметов по форме, величине, пропорциям частей; побуждать их передавать эти отличия в рисунках.

Учить передавать положение предметов в пространстве на листе бумаги, обращать внимание детей на то, что предметы могут по-разному располагаться на плоскости (стоять, лежать, менять положение: живые существа могут двигаться, менять позы, дерево в ветреный день — наклоняться и т. д.). Учить передавать движения фигур.

Способствовать овладению композиционными умениями: учить располагать предмет на листе с учетом его пропорций (если предмет вытянут в высоту, располагать его на листе по вертикали; если он вытянут в ширину, например, не очень высокий, но длинный дом, располагать его по горизонтали). Закреплять способы и приемы рисования различными изобразительными материалами (цветные карандаши, гуашь, акварель, цветные мелки, пастель, сангина, угольный карандаш, фломастеры, разнообразные кисти и т. п.).

Вырабатывать навыки рисования контура предмета простым карандашом с легким нажимом на него, чтобы при последующем закрашивании изображения не оставалось жестких, грубых линий, пачкающих рисунок.

Учить рисовать акварелью в соответствии с ее спецификой (прозрачностью и легкостью цвета, плавностью перехода одного цвета в другой).

Учить рисовать кистью разными способами: широкие линии — всем ворсом, тонкие — концом кисти; наносить мазки, прикладывая кисть всем ворсом к бумаге, рисовать концом кисти мелкие пятнышки.

Закреплять знания об уже известных цветах, знакомить с новыми цветами (фиолетовый) и оттенками (голубой, розовый, темно-зеленый, сиреневый), развивать чувство цвета. Учить смешивать краски для получения новых цветов и оттенков (при рисовании гуашью) и высветлять цвет, добавляя в краску воду (при рисовании акварелью). При рисовании карандашами учить передавать оттенки цвета, регулируя нажим на карандаш. В карандашном исполнении дети могут, регулируя нажим, передать до трех оттенков цвета.

Сюжетное рисование. Учить детей создавать сюжетные композиции на темы окружающей жизни и на темы литературных произведений («Кого встретил Колобок», «Два жадных медвежонка», «Где обедал воробей?» и др.).

Развивать композиционные умения, учить располагать изображения на полосе внизу листа, по всему листу.

Обращать внимание детей на соотношение по величине разных предметов в сюжете (дома большие, деревья высокие и низкие; люди меньше домов, но больше растущих на лугу цветов). Учить располагать на рисунке предметы так, чтобы они загороживали друг друга (растущие перед домом деревья и частично его загороживающие и т. п.).

Декоративное рисование. Продолжать знакомить детей с изделиями народных промыслов, закреплять и углублять знания о дымковской и филимоновской игрушках и их росписи; предлагать создавать изображения по мотивам народной декоративной росписи, знакомить с ее цветовым строем и элементами композиции, добиваться большего разнообразия используемых элементов. Продолжать знакомить с городецкой росписью, ее

цветовым решением, спецификой создания декоративных цветов (как правило, не чистых тонов, а оттенков), учить использовать для украшения оживки.

Познакомить с росписью Полхов-Майдана. Включать городецкую и полхов-майданскую роспись в творческую работу детей, помогать осваивать специфику этих видов росписи. Знакомить с региональным (местным) декоративным искусством. Учить составлять узоры по мотивам городецкой, полохов-майданской, гжельской росписи: знакомить с характерными элементами (бутоны, цветы, листья, травка, усики, завитки, оживки).

Учить создавать узоры на листьях в форме народного изделия (поднос, солонка, чашка, розетка и др.).

Для развития творчества в декоративной деятельности использовать декоративные ткани. Предоставлять детям бумагу в форме одежды и головных уборов (кокошник, платок, свитер и др.), предметов быта (салфетка, полотенце).

Учить ритмично располагать узор. Предлагать расписывать бумажные силуэты и объемные фигуры.

Лепка. Продолжать знакомить детей с особенностями лепки из глины, пластилина и пластической массы.

Развивать умение лепить с натуры и по представлению знакомые предметы (овощи, фрукты, грибы, посуда, игрушки); передавать их характерные особенности. Продолжать учить лепить посуду из целого куска глины и пластилина ленточным способом.

Закреплять умение лепить предметы пластическим, конструктивным и комбинированным способами. Учить сглаживать поверхность формы, делать предметы устойчивыми.

Учить передавать в лепке выразительность образа, лепить фигуры человека и животных в движении, объединять небольшие группы предметов в несложные сюжеты (в коллективных композициях): «Курица с цыплятами», «Два жадных медвежонка нашли сыр», «Дети на прогулке» и др.

Формировать у детей умения лепить по представлению героев литературных произведений (Медведь и Колобок, Лиса и Зайчик, Машенька и Медведь и т. п.). Развивать творчество, инициативу.

Продолжать формировать умение лепить мелкие детали; пользуясь стекой, наносить рисунок чешуек у рыбки, обозначать глаза, шерсть животного, перышки птицы, узор, складки на одежде людей и т. п.

Продолжать формировать технические умения и навыки работы с разнообразными материалами для лепки; побуждать использовать дополнительные материалы (косточки, зернышки, бусинки и т. д.).

Закреплять навыки аккуратной лепки.

Закреплять навык тщательно мыть руки по окончании лепки.

Декоративная лепка. Продолжать знакомить детей с особенностями декоративной лепки. Формировать интерес и эстетическое отношение к предметам народного декоративно-прикладного искусства.

Учить лепить птиц, животных, людей по типу народных игрушек (дымковской, филимоновской, каргопольской и др.).

Формировать умение украшать узорами предметы декоративного искусства. Учить расписывать изделия гуашью, украшать их наклепами и углубленным рельефом, использовать стеку.

Учить обмакивать пальцы в воду, чтобы сгладить неровности вылепленного изображения, когда это необходимо для передачи образа.

Аппликация. Закреплять умение детей создавать изображения (разрезать бумагу на короткие и длинные полоски; вырезать круги из квадратов, овалы из прямоугольников, преобразовывать одни геометрические фигуры в другие: квадрат — в два-четыре треугольника, прямоугольник — в полоски, квадраты или маленькие прямоугольники), создавать из этих фигур изображения разных предметов или декоративные композиции.

Учить вырезать одинаковые фигуры или их детали из бумаги, сложенной гармошкой, а симметричные изображения — из бумаги, сложенной пополам (стакан, ваза, цветов и др.). С целью создания выразительного образа учить приему обрывания.

Побуждать создавать предметные и сюжетные композиции, дополнять их деталями, обогащающими изображения.

Формировать аккуратное и бережное отношение к материалам.

Прикладное творчество. Совершенствовать умение работать с бумагой: сгибать лист вчетверо в разных направлениях; работать по готовой выкройке (шапочка, лодочка, домик, кошелек).

Закреплять умение создавать из бумаги объемные фигуры: делить квадратный лист на несколько равных частей, сглаживать сгибы, надрезать по сгибам (домик, корзинка, кубик).

Закреплять умение детей делать игрушки, сувениры из природного материала (шишки, ветки, ягоды) и других материалов (катушки, проволока в цветной обмотке, пустые коробки и др.), прочно соединяя части.

Формировать умение самостоятельно создавать игрушки для сюжетно-ролевых игр (флажки, сумочки, шапочки, салфетки и др.); сувениры для родителей, сотрудников детского сада, елочные украшения.

Привлекать детей к изготовлению пособий для занятий и самостоятельной деятельности (коробки, счетный материал), ремонту книг, настольно-печатных игр.

Закреплять умение детей экономно и рационально расходовать материалы.

Подготовительная к школе группа (от 6 до 7 лет)

Формировать у детей устойчивый интерес к изобразительной деятельности. Обогащать сенсорный опыт, включать в процесс ознакомления с предметами движения рук по предмету.

Продолжать развивать образное эстетическое восприятие, образные представления, формировать эстетические суждения; учить аргументированно и развернуто оценивать изображения, созданные как самим ребенком, так и его сверстниками, обращая внимание на обязательность доброжелательного и уважительного отношения к работам товарищей.

Формировать эстетическое отношение к предметам и явлениям окружающего мира, произведениям искусства, к художественно-творческой деятельности.

Воспитывать самостоятельность; учить активно и творчески применять ранее усвоенные способы изображения в рисовании, лепке и аппликации, используя выразительные средства.

Продолжать учить детей рисовать с натуры; развивать аналитические способности, умение сравнивать предметы между собой, выделять особенности каждого предмета; совершенствовать умение изображать предметы, передавая их форму, величину, строение, пропорции, цвет, композицию.

Продолжать развивать коллективное творчество. Воспитывать стремление действовать

согласованно, договариваться о том, кто какую часть работы будет выполнять, как отдельные изображения будут объединяться в общую картину.

Формировать умение замечать недостатки своих работ и исправлять их; вносить дополнения для достижения большей выразительности создаваемого образа.

Предметное рисование. Совершенствовать умение изображать предметы по памяти и с натуры; развивать наблюдательность, способность замечать характерные особенности предметов и передавать их средствами рисунка (форма, пропорции, расположение на листе бумаги).

Совершенствовать технику изображения. Продолжать развивать свободу и одновременно точность движений руки под контролем зрения, их плавность, ритмичность. Расширять набор материалов, которые дети могут использовать в рисовании (гуашь, акварель, сухая и жирная пастель, сангина, угольный карандаш, гелиевая ручка и др.). Предлагать соединять в одном рисунке разные материалы для создания выразительного образа. Учить новым способам работы с уже знакомыми материалами (например, рисовать акварелью по сырому слою); разным способам создания фона для изображаемой картины: при рисовании акварелью и гуашью — до создания основного изображения; при рисовании пастелью и цветными карандашами фон может быть подготовлен как в начале, так и по завершении основного изображения.

Продолжать формировать умение свободно владеть карандашом при выполнении линейного рисунка, учить плавным поворотам руки при рисовании округлых линий, завитков в разном направлении (от веточки и от конца завитка к веточке, вертикально и горизонтально), учить осуществлять движение всей рукой при рисовании длинных линий, крупных форм, одними пальцами — при рисовании небольших форм и мелких деталей, коротких линий, штрихов, травки (хохлома), оживок (городец) и др.

Учить видеть красоту созданного изображения и в передаче формы, плавности, слитности линий или их тонкости, изящности, ритмичности расположения линий и пятен, равномерности закрашивания рисунка; чувствовать плавные переходы оттенков цвета, получившиеся при равномерном закрашивании и регулировании нажима на карандаш.

Развивать представление о разнообразии цветов и оттенков, опираясь на реальную окраску предметов, декоративную роспись, сказочные сюжеты; учить создавать цвета и оттенки.

Постепенно подводить детей к обозначению цветов, например, включающих два оттенка (желто-зеленый, серо-голубой) или уподобленных природным (малиновый, персиковый и т. п.). Обращать их внимание на изменчивость цвета предметов (например, в процессе роста помидоры зеленые, а созревшие — красные). Учить замечать изменение цвета в природе в связи с изменением погоды (небо голубое в солнечный день и серое в пасмурный). Развивать цветовое восприятие в целях обогащения колористической гаммы рисунка.

Учить детей различать оттенки цветов и передавать их в рисунке, развивать восприятие, способность наблюдать и сравнивать цвета окружающих предметов, явлений (нежно-зеленые только что появившиеся листочки, бледно-зеленые стебли одуванчиков и их темно-зеленые листья и т. п.).

Сюжетное рисование. Продолжать учить детей размещать изображения на листе в соответствии с их реальным расположением (ближе или дальше от рисующего; ближе к нижнему краю листа — передний план или дальше от него — задний план); передавать

различия в величине изображаемых предметов (дерево высокое, цветок ниже дерева; воробышек маленький, ворона большая и т. п.). Формировать умение строить композицию рисунка; передавать движения людей и животных, растений, склоняющихся от ветра. Продолжать формировать умение передавать в рисунках, как сюжеты народных сказок, так и авторских произведений (стихотворений, сказок, рассказов); проявлять самостоятельность в выборе темы, композиционного и цветового решения.

Декоративное рисование. Продолжать развивать декоративное творчество детей; умение создавать узоры по мотивам народных росписей, уже знакомых детям и новых (городецкая, гжельская, хохломская, жостовская, мезенская роспись и др.). Учить детей выделять и передавать цветовую гамму народного декоративного искусства определенного вида. Закреплять умение создавать композиции на листах бумаги разной формы, силуэтах предметов и игрушек; расписывать вылепленные детьми игрушки.

Закреплять умение при составлении декоративной композиции на основе того или иного вида народного искусства использовать характерные для него элементы узора и цветовую гамму.

Лепка. Развивать творчество детей; учить свободно использовать для создания образов предметов, объектов природы, сказочных персонажей разнообразные приемы, усвоенные ранее; продолжать учить передавать форму основной части и других частей, их пропорции, позу, характерные особенности изображаемых объектов; обрабатывать поверхность формы движениями пальцев и стекой.

Продолжать формировать умение передавать характерные движения человека и животных, создавать выразительные образы (птичка подняла крылышки, приготовилась лететь; козлик скачет, девочка танцует; дети делают гимнастику — коллективная композиция).

Учить детей создавать скульптурные группы из двух-трех фигур, развивать чувство композиции, умение передавать пропорции предметов, их соотношение по величине, выразительность поз, движений, деталей.

Декоративная лепка. Продолжать развивать навыки декоративной лепки; учить использовать разные способы лепки (налеп, углубленный рельеф), применять стеку. Учить при лепке из глины расписывать пластину, создавать узор стекой; создавать из глины, разноцветного пластилина предметные и сюжетные, индивидуальные и коллективные композиции.

Аппликация. Продолжать учить создавать предметные и сюжетные изображения с натуры и по представлению: развивать чувство композиции (учить красиво располагать фигуры на листе бумаги формата, соответствующего пропорциям изображаемых предметов).

Развивать умение составлять узоры и декоративные композиции из геометрических и растительных элементов на листах бумаги разной формы; изображать птиц, животных по замыслу детей и по мотивам народного искусства.

Закреплять приемы вырезания симметричных предметов из бумаги, сложенной вдвое; несколько предметов или их частей из бумаги, сложенной гармошкой.

При создании образов поощрять применение разных приемов вырезания, обрывания бумаги, наклеивания изображений (намазывая их клеем полностью или частично, создавая иллюзию передачи объема); учить мозаичному способу изображения с предварительным легким обозначением карандашом формы частей и деталей картин. Продолжать развивать чувство цвета, колорита, композиции. Поощрять проявления творчества.



Прикладное творчество: работа с бумагой и картоном. Закреплять умение складывать бумагу прямоугольной, квадратной, круглой формы в разных направлениях (пилотка); использовать разную по фактуре бумагу, делать разметку с помощью шаблона; создавать игрушки-забавы (мишка- физкультурник, клюющий петушок и др.).

Формировать умение создавать предметы из полосок цветной бумаги (коврик, дорожка, закладка), подбирать цвета и их оттенки при изготовлении игрушек, сувениров, деталей костюмов и украшений к праздникам. Формировать умение использовать образец. Совершенствовать умение детей создавать объемные игрушки в технике оригами.

Прикладное творчество: работа с тканью. Формировать умение вдевать нитку в иголку, завязывать узелок; пришивать пуговицу, вешалку; шить простейшие изделия (мешочек для семян, фартучек для кукол, игольница) швом «вперед иголку». Закреплять умение делать аппликацию, используя кусочки ткани разнообразной фактуры (шелк для бабочки, байка для зайчика и т. д.), наносить контур с помощью мелка и вырезать в соответствии с задуманным сюжетом.

Прикладное творчество: работа с природным материалом. Закреплять умение создавать фигуры людей, животных, птиц из желудей, шишек, косточек, травы, веток, корней и других материалов, передавать выразительность образа, создавать общие композиции («Лесная поляна», «Сказочные герои»). Развивать фантазию, воображение.

Закреплять умение детей аккуратно и экономно использовать материалы.

Конструктивно-модельная деятельность

Вторая группа раннего возраста (от 2 до 3 лет)

В процессе игры с настольным и напольным строительным материалом продолжать знакомить детей с деталями (кубик, кирпичик, трехгранная призма, пластина, цилиндр), с вариантами расположения строительных форм на плоскости.

Продолжать учить детей сооружать элементарные постройки по образцу, поддерживать желание строить что-то самостоятельно.

Способствовать пониманию пространственных соотношений.

Учить пользоваться дополнительными сюжетными игрушками, соразмерными масштабам построек (маленькие машинки для маленьких гаражей и т. п.).

По окончании игры приучать убирать все на место.

Знакомить детей с простейшими пластмассовыми конструкторами.

Учить совместно с взрослым конструировать башенки, домики, машины.

Поддерживать желание детей строить самостоятельно.

В летнее время способствовать строительным играм с использованием природного материала (песок, вода, желуди, камешки и т. п.).

Младшая группа (от 3 до 4 лет)

Подводить детей к простейшему анализу созданных построек. Совершенствовать конструктивные умения, учить различать, называть и использовать основные строительные детали (кубики, кирпичики, пластины, цилиндры, трехгранные призмы), сооружать новые постройки, используя полученные ранее умения (накладывание, приставление, прикладывание), использовать в постройках детали разного цвета. Вызывать чувство радости при удавшейся постройке.

Учить располагать кирпичики, пластины вертикально (в ряд, по кругу, по периметру четырехугольника), ставить их плотно друг к другу, на определенном расстоянии (заборчик,



ворота). Побуждать детей к созданию вариантов конструкций, добавляя другие детали (на столбики ворот ставить трехгранные призмы, рядом со столбами — кубики и др.). Изменять постройки двумя способами: заменяя одни детали другими или надстраивая их в высоту, длину (низкая и высокая башенка, короткий и длинный поезд).

Развивать желание сооружать постройки по собственному замыслу. Продолжать учить детей обыгрывать постройки, объединять их по сюжету: дорожка и дома—улица; стол, стул, диван — мебель для кукол. Приучать детей после игры аккуратно складывать детали в коробки.

Средняя группа (от 4 до 5 лет)

Обращать внимание детей на различные здания и сооружения вокруг их дома, детского сада. На прогулках в процессе игр рассматривать с детьми машины, тележки, автобусы и другие виды транспорта, выделяя их части, называть их форму и расположение по отношению к самой большой части.

Продолжать развивать у детей способность различать и называть строительные детали (куб, пластина, кирпичик, брусок); учить использовать их с учетом конструктивных свойств (устойчивость, форма, величина). Развивать умение устанавливать ассоциативные связи, предлагая вспомнить, какие похожие сооружения дети видели.

Учить анализировать образец постройки: выделять основные части, различать и соотносить их по величине и форме, устанавливать пространственное расположение этих частей относительно друг друга (в домах — стены, вверху — перекрытие, крыша; в автомобиле — кабина, кузов и т. д.).

Учить самостоятельно измерять постройки (по высоте, длине и ширине), соблюдать заданный воспитателем принцип конструкции («Построй такой же домик, но высокий»).

Учить сооружать постройки из крупного и мелкого строительного материала, использовать детали разного цвета для создания и украшения построек.

Обучать конструированию из бумаги: сгибать прямоугольный лист бумаги пополам, совмещая стороны и углы (альбом, флажки для украшения участка, поздравительная открытка), приклеивать к основной форме детали (к дому—окна, двери, трубу; к автобусу—колеса; к стулу—спинку).

Приобщать детей к изготовлению поделок из природного материала: коры, веток, листьев, шишек, каштанов, ореховой скорлупы, соломы (лодочки, ежики и т. д.). Учить использовать для закрепления частей клей, пластилин; применять в поделках катушки, коробки разной величины и другие предметы.

Старшая группа (от 5 до 6 лет)

Продолжать развивать умение детей устанавливать связь между создаваемыми постройками и тем, что они видят в окружающей жизни; создавать разнообразные постройки и конструкции (дома, спортивное и игровое оборудование и т. п.).

Учить выделять основные части и характерные детали конструкций.

Поощрять самостоятельность, творчество, инициативу, дружелюбие.

Помогать анализировать сделанные воспитателем поделки и постройки; на основе анализа находить конструктивные решения и планировать создание собственной постройки.

Знакомить с новыми деталями: разнообразными по форме и величине пластинами, брусками, цилиндрами, конусами и др. Учить заменять одни детали другими.

Формировать умение создавать различные по величине и конструкции постройки



одного и того же объекта.

Учить строить по рисунку, самостоятельно подбирать необходимый строительный материал.

Продолжать развивать умение работать коллективно, объединять свои поделки в соответствии с общим замыслом, договариваться, кто какую часть работы будет выполнять.

Подготовительная к школе группа (от 6 до 7 лет)

Формировать интерес к разнообразным зданиям и сооружениям (жилые дома, театры и др.). Поощрять желание передавать их особенности в конструктивной деятельности.

Учить видеть конструкцию объекта и анализировать ее основные части, их функциональное назначение.

Предлагать детям самостоятельно находить отдельные конструктивные решения на основе анализа существующих сооружений.

Закреплять навыки коллективной работы: умение распределять обязанности, работать в соответствии с общим замыслом, не мешая друг другу.

Конструирование из строительного материала. Учить детей сооружать различные конструкции одного и того же объекта в соответствии с их назначением (мост для пешеходов, мост для транспорта). Определять, какие детали более всего подходят для постройки, как их целесообразнее скомбинировать; продолжать развивать умение планировать процесс возведения постройки.

Продолжать учить сооружать постройки, объединенные общей темой (улица, машины, дома).

Конструирование из деталей конструкторов. Познакомить с разнообразными пластмассовыми конструкторами. Учить создавать различные модели (здания, самолеты, поезда и т. д.) по рисунку, по словесной инструкции воспитателя, по собственному замыслу.

Познакомить детей с деревянным конструктором, детали которого крепятся штифтами.

Учить создавать различные конструкции (мебель, машины) по рисунку и по словесной инструкции воспитателя.

Учить создавать конструкции, объединенные общей темой (детская площадка, стоянка машин и др.).

Учить разбирать конструкции при помощи скобы и киянки (в пластмассовых конструкторах).

Музыкальная деятельность

Вторая группа раннего возраста (от 2 до 3 лет)

Воспитывать интерес к музыке, желание слушать музыку, подпевать, выполнять простейшие танцевальные движения.

Слушание. Учить детей внимательно слушать спокойные и бодрые песни, музыкальные пьесы разного характера, понимать, о чем (о ком) поется, и эмоционально реагировать на содержание.

Учить различать звуки по высоте (высокое и низкое звучание колокольчика, фортепьяно, металлофона).

Пение. Вызывать активность детей при подпевании и пении. Развивать умение подпевать фразы в песне (совместно с воспитателем). Постепенно приучать к сольному пению.

Музыкально-ритмические движения. Развивать эмоциональность и образность

восприятия музыки через движения. Продолжать формировать способность воспринимать и воспроизводить движения, показываемые взрослым (хлопать, притопывать ногой, полуприседать, совершать повороты кистей рук и т. д.). Учить детей начинать движение с началом музыки и заканчивать с ее окончанием; передавать образы (птичка летает, заяка прыгает, мишка косолапый идет). Совершенствовать умение ходить и бегать (на носках, тихо; высоко и низко поднимая ноги; прямым галопом), выполнять плясовые движения в кругу, в рассыпную, менять движения с изменением характера музыки или содержания песни.

Младшая группа (от 3 до 4 лет)

Воспитывать у детей эмоциональную отзывчивость на музыку.

Познакомить с тремя музыкальными жанрами: песней, танцем, маршем. Способствовать развитию музыкальной памяти. Формировать умение узнавать знакомые песни, пьесы; чувствовать характер музыки (веселый, бодрый, спокойный), эмоционально на нее реагировать.

Слушание. Учить слушать музыкальное произведение до конца, понимать характер музыки, узнавать и определять, сколько частей в произведении.

Развивать способность различать звуки по высоте в пределах октавы — септимы, замечать изменение в силе звучания мелодии (громко, тихо).

Совершенствовать умение различать звучание музыкальных игрушек, детских музыкальных инструментов (музыкальный молоточек, шарманка, погремушка, барабан, бубен, металлофон и др.).

Пение. Способствовать развитию певческих навыков: петь без напряжения в диапазоне ре (ми)—ля (си), в одном темпе со всеми, чисто и ясно произносить слова, передавать характер песни (весело, протяжно, ласково, напевно).

Песенное творчество. Учить допевать мелодии колыбельных песен на слог «баю-баю» и веселых мелодий на слог «ля-ля». Формировать навыки сочинительства веселых и грустных мелодий по образцу.

Музыкально-ритмические движения. Учить двигаться в соответствии с двухчастной формой музыки и силой ее звучания (громко, тихо); реагировать на начало звучания музыки и ее окончание.

Совершенствовать навыки основных движений (ходьба и бег). Учить маршировать вместе со всеми и индивидуально, бегать легко, в умеренном и быстром темпе под музыку.

Улучшать качество исполнения танцевальных движений: притопывать попеременно двумя ногами и одной ногой.

Развивать умение кружиться в парах, выполнять прямой галоп, двигаться под музыку ритмично и согласно темпу и характеру музыкального произведения с предметами, игрушками и без них.

Способствовать развитию навыков выразительной и эмоциональной передачи игровых и сказочных образов: идет медведь, крадется кошка, бегают мышата, скачет заяка, ходит петушок, клюют зернышки цыплята, летают птички и т. д.

Развитие танцевально-игрового творчества. Стимулировать самостоятельное выполнение танцевальных движений под плясовые мелодии. Учить более точно выполнять движения, передающие характер изображаемых животных.

Игра на детских музыкальных инструментах. Знакомить детей с некоторыми

детскими музыкальными инструментами: дудочкой, металлофоном, колокольчиком, бубном, погремушкой, барабаном, а также их звучанием.

Учить дошкольников подыгрывать на детских ударных музыкальных инструментах.

Средняя группа (от 4 до 5 лет)

Продолжать развивать у детей интерес к музыке, желание ее слушать, вызывать эмоциональную отзывчивость при восприятии музыкальных произведений.

Обогащать музыкальные впечатления, способствовать дальнейшему развитию основ музыкальной культуры.

Слушание. Формировать навыки культуры слушания музыки (не отвлекаться, дослушивать произведение до конца).

Учить чувствовать характер музыки, узнавать знакомые произведения, высказывать свои впечатления о прослушанном.

Учить замечать выразительные средства музыкального произведения: тихо, громко, медленно, быстро. Развивать способность различать звуки по высоте (высокий, низкий в пределах сексты, септимы).

Пение. Обучать детей выразительному пению, формировать умение петь протяжно, подвижно, согласованно (в пределах ре — си первой октавы). Развивать умение брать дыхание между короткими музыкальными фразами. Учить петь мелодию чисто, смягчать концы фраз, четко произносить слова, петь выразительно, передавая характер музыки. Учить петь с инструментальным сопровождением и без него (с помощью воспитателя).

Песенное творчество. Учить самостоятельно сочинять мелодию колыбельной песни и отвечать на музыкальные вопросы («Как тебя зовут?», «Что ты хочешь, кошечка?», «Где ты?»). Формировать умение импровизировать мелодии на заданный текст.

Музыкально-ритмические движения. Продолжать формировать у детей навык ритмичного движения в соответствии с характером музыки.

Учить самостоятельно менять движения в соответствии с двух- и трехчастной формой музыки.

Совершенствовать танцевальные движения: прямой галоп, пружинка, кружение по одному и в парах.

Учить детей двигаться в парах по кругу в танцах и хороводах, ставить ногу на носок и на пятку, ритмично хлопать в ладоши, выполнять простейшие перестроения (из круга в рассыпную и обратно), подскоки.

Продолжать совершенствовать у детей навыки основных движений (ходьба: «торжественная», спокойная, «таинственная»; бег: легкий, стремительный).

Развитие танцевально-игрового творчества. Способствовать развитию эмоционально-образного исполнения музыкально-игровых упражнений (кружатся листочки, падают снежинки) и сенок, используя мимику и пантомиму (зайка веселый и грустный, хитрая лисичка, сердитый волк и т. д.).

Обучать инсценированию песен и постановке небольших музыкальных спектаклей.

Игра на детских музыкальных инструментах. Формировать умение подыгрывать простейшие мелодии на деревянных ложках, погремушках, барабане, металлофоне.

Старшая группа (от 5 до 6 лет)

Продолжать развивать интерес и любовь к музыке, музыкальную отзывчивость на нее.

Формировать музыкальную культуру на основе знакомства с классической, народной и

современной музыкой.

Продолжать развивать музыкальные способности детей: звуковысотный, ритмический, тембровый, динамический слух.

Способствовать дальнейшему развитию навыков пения, движений под музыку, игры и импровизации мелодий на детских музыкальных инструментах; творческой активности детей.

Слушание. Учить различать жанры музыкальных произведений (марш, танец, песня).

Совершенствовать музыкальную память через узнавание мелодий по отдельным фрагментам произведения (вступление, заключение, музыкальная фраза).

Совершенствовать навык различения звуков по высоте в пределах квинты, звучания музыкальных инструментов (клавишно-ударные и струнные: фортепиано, скрипка, виолончель, балалайка).

Пение. Формировать певческие навыки, умение петь легким звуком в диапазоне от «ре» первой октавы до «до» второй октавы, брать дыхание перед началом песни, между музыкальными фразами, произносить отчетливо слова, своевременно начинать и заканчивать песню, эмоционально передавать характер мелодии, петь умеренно, громко и тихо.

Способствовать развитию навыков сольного пения, с музыкальным сопровождением и без него.

Содействовать проявлению самостоятельности и творческому исполнению песен разного характера.

Развивать песенный музыкальный вкус.

Песенное творчество. Учить импровизировать мелодию на заданный текст.

Учить детей сочинять мелодии различного характера: ласковую колыбельную, задорный или бодрый марш, плавный вальс, веселую плясовую.

Музыкально-ритмические движения. Развивать чувство ритма, умение передавать через движения характер музыки, ее эмоционально-образное содержание.

Учить свободно ориентироваться в пространстве, выполнять простейшие перестроения, самостоятельно переходить от умеренного к быстрому или медленному темпу, менять движения в соответствии с музыкальными фразами.

Способствовать формированию навыков исполнения танцевальных движений (поочередное выбрасывание ног вперед в прыжке; приставной шаг с приседанием, с продвижением вперед, кружение; приседание с выставлением ноги вперед).

Познакомить с русским хороводом, пляской, а также с танцами других народов.

Продолжать развивать навыки инсценирования песен; учить изображать сказочных животных и птиц (лошадка, коза, лиса, медведь, заяц, журавль, ворон и т. д.) в разных игровых ситуациях.

Музыкально-игровое и танцевальное творчество. Развивать танцевальное творчество; учить придумывать движения к пляскам, танцам, составлять композицию танца, проявляя самостоятельность в творчестве.

Учить самостоятельно придумывать движения, отражающие содержание песни.

Побуждать к инсценированию содержания песен, хороводов.

Игра на детских музыкальных инструментах. Учить детей исполнять простейшие мелодии на детских музыкальных инструментах; знакомые песенки индивидуально и небольшими группами, соблюдая при этом общую динамику и темп.

Развивать творчество детей, побуждать их к активным самостоятельным действиям.

Подготовительная к школе группа (от 6 до 7 лет)

Продолжать приобщать детей к музыкальной культуре, воспитывать художественный вкус.

Продолжать обогащать музыкальные впечатления детей, вызывать яркий эмоциональный отклик при восприятии музыки разного характера.

Совершенствовать звуковысотный, ритмический, тембровый и динамический слух.

Способствовать дальнейшему формированию певческого голоса, развитию навыков движения под музыку.

Обучать игре на детских музыкальных инструментах.

Знакомить с элементарными музыкальными понятиями.

Слушание. Продолжать развивать навыки восприятия звуков по высоте в пределах квинты — терции; обогащать впечатления детей и формировать музыкальный вкус, развивать музыкальную память. Способствовать развитию мышления, фантазии, памяти, слуха.

Знакомить с элементарными музыкальными понятиями (темп, ритм); жанрами (опера, концерт, симфонический концерт), творчеством композиторов и музыкантов.

Познакомить детей с мелодией Государственного гимна Российской Федерации.

Пение. Совершенствовать певческий голос и вокально-слуховую координацию.

Закреплять практические навыки выразительного исполнения песен в пределах от до первой октавы до ре второй октавы; учить брать дыхание и удерживать его до конца фразы; обращать внимание на артикуляцию (дикцию).

Закреплять умение петь самостоятельно, индивидуально и коллективно, с музыкальным сопровождением и без него.

Песенное творчество. Учить самостоятельно придумывать мелодии, используя в качестве образца русские народные песни; самостоятельно импровизировать мелодии на заданную тему по образцу и без него, используя для этого знакомые песни, музыкальные пьесы и танцы.

Музыкально-ритмические движения. Способствовать дальнейшему развитию навыков танцевальных движений, умения выразительно и ритмично двигаться в соответствии с разнообразным характером музыки, передавая в танце эмоционально-образное содержание.

Знакомить с национальными плясками (русские, белорусские, украинские и т. д.).

Развивать танцевально-игровое творчество; формировать навыки художественного исполнения различных образов при инсценировании песен, театральных постановок.

Музыкально-игровое и танцевальное творчество. Способствовать развитию творческой активности детей в доступных видах музыкальной исполнительской деятельности (игра в оркестре, пение, танцевальные движения и т. п.).

Учить импровизировать под музыку соответствующего характера (лыжник, конькобежец, наездник, рыбак; лукавый котик и сердитый козлик и т. п.).

Учить придумывать движения, отражающие содержание песни; выразительно действовать с воображаемыми предметами. Учить самостоятельно искать способ передачи в движениях музыкальных образов.

Формировать музыкальные способности; содействовать проявлению активности и самостоятельности.

Игра на детских музыкальных инструментах. Знакомить с музыкальными

произведениями в исполнении различных инструментов и в оркестровой обработке.

Учить играть на металлофоне, свирели, ударных и электронных музыкальных инструментах, русских народных музыкальных инструментах: трещотках, погремушках, треугольниках; исполнять музыкальные произведения в оркестре и в ансамбле.

ОБРАЗОВАТЕЛЬНАЯ ОБЛАСТЬ «ФИЗИЧЕСКОЕ РАЗВИТИЕ»

Основные цели и задачи

Формирование начальных представлений о здоровом образе жизни.

Формирование у детей начальных представлений о здоровом образе жизни.

Физическая культура. Сохранение, укрепление и охрана здоровья детей; повышение умственной и физической работоспособности, предупреждение утомления.

Обеспечение гармоничного физического развития, совершенствование умений и навыков в основных видах движений, воспитание красоты, грациозности, выразительности движений, формирование правильной осанки.

Формирование потребности в ежедневной двигательной деятельности. Развитие инициативы, самостоятельности и творчества в двигательной активности, способности к самоконтролю, самооценке при выполнении движений.

Развитие интереса к участию в подвижных и спортивных играх и физических упражнениях, активности в самостоятельной двигательной деятельности; интереса и любви к спорту.

Содержание психолого-педагогической работы

Формирование начальных представлений о здоровом образе жизни

Вторая группа раннего возраста (от 2 до 3 лет)

Формировать у детей представления о значении разных органов для нормальной жизнедеятельности человека: глаза — смотреть, уши — слышать, нос — нюхать, язык — пробовать (определять) на вкус, руки — хватать, держать, трогать; ноги — стоять, прыгать, бегать, ходить; голова — думать, запоминать.

Младшая группа (от 3 до 4 лет)

Развивать умение различать и называть органы чувств (глаза, рот, нос, уши), дать представление об их роли в организме и о том, как их беречь и ухаживать за ними.

Дать представление о полезной и вредной пище; об овощах и фруктах, молочных продуктах, полезных для здоровья человека.

Формировать представление о том, что утренняя зарядка, игры, физические упражнения вызывают хорошее настроение; с помощью сна восстанавливаются силы.

Познакомить детей с упражнениями, укрепляющими различные органы и системы организма. Дать представление о необходимости закаливания.

Дать представление о ценности здоровья; формировать желание вести здоровый образ жизни.

Формировать умение сообщать о своем самочувствии взрослым, осознавать необходимость лечения.



Формировать потребность в соблюдении навыков гигиены и опрятности в повседневной жизни.

Средняя группа (от 4 до 5 лет)

Продолжать знакомство детей с частями тела и органами чувств человека.

Формировать представление о значении частей тела и органов чувств для жизни и здоровья человека (руки делают много полезных дел; ноги помогают двигаться; рот говорит, ест; зубы жуют; язык помогает жевать, говорить; кожа чувствует; нос дышит, улавливает запахи; уши слышат).

Воспитывать потребность в соблюдении режима питания, употреблении в пищу овощей и фруктов, других полезных продуктов.

Формировать представление о необходимых человеку веществах и витаминах. Расширять представления о важности для здоровья сна, гигиенических процедур, движений, закаливания.

Знакомить детей с понятиями «здоровье» и «болезнь».

Развивать умение устанавливать связь между совершаемым действием и состоянием организма, самочувствием («Я чищу зубы — значит, они у меня будут крепкими и здоровыми», «Я промочил ноги на улице, и у меня начался насморк»).

Формировать умение оказывать себе элементарную помощь при ушибах, обращаться за помощью к взрослым при заболевании, травме.

Формировать представления о здоровом образе жизни; о значении физических упражнений для организма человека. Продолжать знакомить с физическими упражнениями на укрепление различных органов и систем организма.

Старшая группа (от 5 до 6 лет)

Расширять представления об особенностях функционирования и целостности человеческого организма. Акцентировать внимание детей на особенностях их организма и здоровья («Мне нельзя есть апельсины — у меня аллергия», «Мне нужно носить очки»).

Расширять представления о составляющих (важных компонентах) здорового образа жизни (правильное питание, движение, сон и солнце, воздух и вода — наши лучшие друзья) и факторах, разрушающих здоровье.

Формировать представления о зависимости здоровья человека от правильного питания; умения определять качество продуктов, основываясь на сенсорных ощущениях.

Расширять представления о роли гигиены и режима дня для здоровья человека.

Формировать представления о правилах ухода за больным (заботиться о нем, не шуметь, выполнять его просьбы и поручения). Воспитывать сочувствие к болеющим. Формировать умение характеризовать свое самочувствие.

Знакомить детей с возможностями здорового человека.

Формировать у детей потребность в здоровом образе жизни. Прививать интерес к физической культуре и спорту и желание заниматься физкультурой и спортом.

Знакомить с доступными сведениями из истории олимпийского движения.

Знакомить с основами техники безопасности и правилами поведения в спортивном зале и на спортивной площадке.

Подготовительная к школе группа (от 6 до 7 лет)

Расширять представления детей о рациональном питании (объем пищи,

последовательность ее приема, разнообразие в питании, питьевой режим).

Формировать представления о значении двигательной активности в жизни человека; умения использовать специальные физические упражнения для укрепления своих органов и систем.

Формировать представления об активном отдыхе.

Расширять представления о правилах и видах закаливания, о пользе закаливающих процедур.

Расширять представления о роли солнечного света, воздуха и воды в жизни человека и их влиянии на здоровье.

Физическая культура

Вторая группа раннего возраста (от 2 до 3 лет)

Формировать умение сохранять устойчивое положение тела, правильную осанку.

Учить ходить и бегать, не наталкиваясь друг на друга, с согласованными, свободными движениями рук и ног. Приучать действовать сообща, придерживаясь определенного направления передвижения с опорой на зрительные ориентиры, менять направление и характер движения во время ходьбы и бега в соответствии с указанием педагога.

Учить ползать, лазать, разнообразно действовать с мячом (брать, держать, переносить, класть, бросать, катать). Учить прыжкам на двух ногах на месте, с продвижением вперед, в длину с места, отталкиваясь двумя ногами.

Подвижные игры. Развивать у детей желание играть вместе с воспитателем в подвижные игры с простым содержанием, несложными движениями. Способствовать развитию умения детей играть в игры, в ходе которых совершенствуются основные движения (ходьба, бег, бросание, катание). Учить выразительности движений, умению передавать простейшие действия некоторых персонажей (попрыгать, как зайчики; поклевать зернышки и попить водичку, как цыплята, и т. п.).

Младшая группа (от 3 до 4 лет)

Продолжать развивать разнообразные виды движений. Учить детей ходить и бегать свободно, не шаркая ногами, не опуская головы, сохраняя перекрестную координацию движений рук и ног. Приучать действовать совместно. Учить строиться в колонну по одному, шеренгу, круг, находить свое место при построениях.

Учить энергично отталкиваться двумя ногами и правильно приземляться в прыжках с высоты, на месте и с продвижением вперед; принимать правильное исходное положение в прыжках в длину и высоту с места; в метании мешочков с песком, мячей диаметром 15-20 см.

Закреплять умение энергично отталкивать мячи при катании, бросании. Продолжать учить ловить мяч двумя руками одновременно.

Обучать хвату за перекладину во время лазанья. Закреплять умение ползать.

Учить сохранять правильную осанку в положениях сидя, стоя, в движении, при выполнении упражнений в равновесии.

Учить кататься на санках, садиться на трехколесный велосипед, кататься на нем и слезать с него.

Учить детей надевать и снимать лыжи, ходить на них, ставить лыжи на место.

Учить реагировать на сигналы «беги», «лови», «стой» и др.; выполнять правила в подвижных играх.



Развивать самостоятельность и творчество при выполнении физических упражнений, в подвижных играх.

Подвижные игры. Развивать активность и творчество детей в процессе двигательной деятельности. Организовывать игры с правилами.

Поощрять самостоятельные игры с каталками, автомобилями, тележками, велосипедами, мячами, шарами. Развивать навыки лазанья, ползания; ловкость, выразительность и красоту движений. Вводить в игры более сложные правила со сменой видов движений.

Воспитывать у детей умение соблюдать элементарные правила, согласовывать движения, ориентироваться в пространстве.

Средняя группа (от 4 до 5 лет)

Формировать правильную осанку.

Развивать и совершенствовать двигательные умения и навыки детей, умение творчески использовать их в самостоятельной двигательной деятельности.

Закреплять и развивать умение ходить и бегать с согласованными движениями рук и ног. Учить бегать легко, ритмично, энергично отталкиваясь носком.

Учить ползать, пролезать, подлезать, перелезть через предметы. Учить перелезть с одного пролета гимнастической стенки на другой (вправо, влево).

Учить энергично отталкиваться и правильно приземляться в прыжках на двух ногах на месте и с продвижением вперед, ориентироваться в пространстве. В прыжках в длину и высоту с места учить сочетать отталкивание со взмахом рук, при приземлении сохранять равновесие. Учить прыжкам через короткую скакалку.

Закреплять умение принимать правильное исходное положение при метании, отбивать мяч о землю правой и левой рукой, бросать и ловить его кистями рук (не прижимая к груди).

Учить кататься на двухколесном велосипеде по прямой, по кругу.

Учить детей ходить на лыжах скользящим шагом, выполнять повороты, подниматься на гору.

Учить построениям, соблюдению дистанции во время передвижения.

Развивать психофизические качества: быстроту, выносливость, гибкость, ловкость и др.

Учить выполнять ведущую роль в подвижной игре, осознанно относиться к выполнению правил игры.

Во всех формах организации двигательной деятельности развивать у детей организованность, самостоятельность, инициативность, умение поддерживать дружеские взаимоотношения со сверстниками.

Подвижные игры. Продолжать развивать активность детей в играх с мячами, скакалками, обручами и т. д.

Развивать быстроту, силу, ловкость, пространственную ориентировку.

Воспитывать самостоятельность и инициативность в организации знакомых игр.

Приучать к выполнению действий по сигналу.

Старшая группа (от 5 до 6 лет)

Продолжать формировать правильную осанку; умение осознанно выполнять движения.

Совершенствовать двигательные умения и навыки детей.

Развивать быстроту, силу, выносливость, гибкость.

Закреплять умение легко ходить и бегать, энергично отталкиваясь от опоры.



Учить бегать наперегонки, с преодолением препятствий.

Учить лазать по гимнастической стенке, меняя темп.

Учить прыгать в длину, в высоту с разбега, правильно разбегаться, отталкиваться и приземляться в зависимости от вида прыжка, прыгать на мягкое покрытие через длинную скакалку, сохранять равновесие при приземлении.

Учить сочетать замах с броском при метании, подбрасывать и ловить мяч одной рукой, отбивать его правой и левой рукой на месте и вести при ходьбе.

Учить ходить на лыжах скользящим шагом, подниматься на склон, спускаться с горы, кататься на двухколесном велосипеде, кататься на самокате, отталкиваясь одной ногой (правой и левой). Учить ориентироваться в пространстве.

Учить элементам спортивных игр, играм с элементами соревнования, играм-эстафетам.

Приучать помогать взрослым готовить физкультурный инвентарь к занятиям физическими упражнениями, убирать его на место.

Поддерживать интерес детей к различным видам спорта, сообщать им некоторые сведения о событиях спортивной жизни страны.

Подвижные игры. Продолжать учить детей самостоятельно организовывать знакомые подвижные игры, проявляя инициативу и творчество.

Воспитывать у детей стремление участвовать в играх с элементами соревнования, играх-эстафетах.

Учить спортивным играм и упражнениям.

Подготовительная к школе группа (от 6 до 7 лет)

Формировать потребность в ежедневной двигательной деятельности.

Воспитывать умение сохранять правильную осанку в различных видах деятельности.

Совершенствовать технику основных движений, добиваясь естественности, легкости, точности, выразительности их выполнения.

Учить сочетать разбег с отталкиванием в прыжках на мягкое покрытие, в длину и высоту с разбега.

Добиваться активного движения кисти руки при броске.

Учить перелезть с пролета на пролет гимнастической стенки по диагонали.

Учить быстро перестраиваться на месте и во время движения, равняться в колонне, шеренге, кругу; выполнять упражнения ритмично, в указанном воспитателем темпе.

Развивать психофизические качества: силу, быстроту, выносливость, ловкость, гибкость.

Продолжать упражнять детей в статическом и динамическом равновесии, развивать координацию движений и ориентировку в пространстве.

Закреплять навыки выполнения спортивных упражнений.

Учить самостоятельно следить за состоянием физкультурного инвентаря, спортивной формы, активно участвовать в уходе за ними.

Обеспечивать разностороннее развитие личности ребенка: воспитывать выдержку, настойчивость, решительность, смелость, организованность, инициативность, самостоятельность, творчество, фантазию.

Поддерживать интерес к физической культуре и спорту, отдельным достижениям в области спорта.

Подвижные игры. Учить детей использовать разнообразные подвижные игры (в том



числе игры с элементами соревнования), способствующие развитию психофизических качеств (ловкость, сила, быстрота, выносливость, гибкость), координации движений, умения ориентироваться в пространстве; самостоятельно организовывать знакомые подвижные игры со сверстниками, справедливо оценивать свои результаты и результаты товарищей.

Учить придумывать варианты игр, комбинировать движения, проявляя творческие способности.

Развивать интерес к спортивным играм и упражнениям (городки, бадминтон, баскетбол, настольный теннис, хоккей, футбол).

РЕГИОНАЛЬНЫЙ КОМПОНЕНТ

Вариативная часть Программы – часть, формируемая участниками образовательного процесса

Содержание регионального компонента Программы соответствует *региональной парциальной программе по гражданско-патриотическому воспитанию детей дошкольного возраста в Республике Крым «Крымский венок»*.

Предлагаемая для дошкольных образовательных учреждений Республики Крым программа «Крымский венок» (далее – программа) направлена на воспитание детей многонационального Крымского региона.

В программе определены направления работы педагогов для достижения детьми дошкольного возраста необходимого уровня развитости и воспитанности, в частности, приобретения детьми элементарных навыков гражданского поведения и межличностного общения, взаимного уважения и толерантности.

Поликультурное воспитание дошкольников строится на основе изучения национальных традиций семей воспитанников МБДОУ. Дошкольники знакомятся с самобытностью и уникальностью русской и других национальных культур, представителями которых являются участники образовательного процесса.

На этапе дошкольного детства очень важно, чтобы в процессе образования ребенка были задействованы все компоненты – чтобы ребенок знал и понимал чужую культуру; умел взаимодействовать с представителями других национальностей; ценил многообразие мира.

Первоочередными задачами современной воспитательной политики в Республике Крым являются формирование у детей любви и уважения к своей малой и большой Родине, гражданской позиции, толерантного сознания и поведения, в частности, этнической толерантности (Концепция патриотического и духовно-нравственного воспитания населения в Республике Крым, утв. Указом главы Республики Крым от 18 декабря 2014 г. № 522-У). Учитывая своеобразие культур народов Крыма, педагоги должны уделять особое внимание формированию не только национального самосознания и базиса личностной культуры, означающего, что ребенок приобщается к общим, непреходящим человеческим ценностям, но и навыков уважительного и терпимого отношения к иным культурам.

Для достижения указанной цели необходимо решить следующие задачи:

1. Воспитание основ духовной культуры, формирование морально-этического отношения: к семье, родному дому, городу (селу, поселку), Родине; к природе родного края; к языку, истории и культурному наследию своего народа и людей, среди которых проживает ребенок.

2. Побуждение ребенка к проявлению сострадания, заботливого отношения, внимательности к родным и близким людям, к друзьям и сверстникам, в том числе представителям различных национальностей и религий, к тем, кто о нем заботится в детском саду, дома или сам нуждается в его участии.

3. Воспитание уважительного отношения к людям и результатам их труда, родной земле, государственной символике и этническим символам, традициям страны, к государственным и религиозным праздникам.

4. Воспитание уважительного отношения не только к своей этнической группе, но и уважения, симпатии, добрых чувств к людям других национальностей, чувства собственного достоинства и толерантности.

5. Ознакомление с особенностями языка, быта и традициями людей, проживающих в Крыму — в том числе с семейными и религиозными обычаями, народным этикетом, традициями гостеприимства.

6. Обучение этике межнационального общения и «культуре мира».

7. Формирование активной гражданской позиции, чувства патриотизма и национальной гордости, позитивного отношения к разнообразию культур.

8. Создание условий для краеведческой и народоведческой работы в дошкольных учреждениях.

Программа «Крымский венок» ориентирована на детей младшего, среднего и старшего дошкольного возраста (от 3 до 7 лет), посещающих дошкольные образовательные учреждения.

Содержание работы по краеведению направлено на достижение следующей цели: воспитание гражданина и патриота своей страны через приобщение дошкольников к культурному наследию народов, живущих в Крыму и формирование у них чувства сопричастности к малой родине.

Региональная программа «Крымский венок»	Работа по краеведению «Моя малая Родина»
<p>1. Воспитание основ духовной культуры, формирование морально-этического отношения:</p> <ul style="list-style-type: none">- к семье, родному дому, городу, Родине;- к природе родного края;- к языку, истории и культурному наследию своего народа и людей, среди которых проживает ребенок. <p>2. Воспитание уважительного отношения к людям и результатам их труда, родной земле, государственной символике и этническим символам, традициям страны, к государственным и религиозным праздникам.</p> <p>3. Воспитание уважительного отношения не только к своей этнической группе, но и уважения, симпатии, добрых чувств к людям других национальностей, чувства</p>	<p>1. Формировать представления у детей о Родине как месте, где человек родился;</p> <p>2. На примере ближнего природного и социального окружения познакомить дошкольников с окружающим миром, помочь ему осознать свое место в нем;</p> <p>3. Развивать у детей эмоционально-ценностное отношение к своей малой родине, своей семье, дому, детскому саду, улице;</p> <p>4. Осуществлять ознакомление дошкольников с историческим, культурным, географическим, природно-экологическим своеобразием города Евпатории;</p> <p>5. Развивать бережное отношение к городу, его достопримечательностям, культурным ценностям, природе. Побуждать детей сохранять красоту города;</p>



<p>собственного достоинства и толерантности.</p> <p>4. Ознакомление с особенностями языка, быта и традициями людей, проживающих в Крыму — в том числе с семейными и религиозными обычаями, народным этикетом, традициями гостеприимства.</p> <p>5. Формирование активной гражданской позиции, чувства патриотизма и национальной гордости, позитивного отношения к разнообразию культур.</p>	<p>6. Формировать интерес каждого дошкольника к настоящему и прошлому города, умение видеть историю вокруг себя;</p> <p>7. Формировать умение ориентироваться в ближайшем городском окружении;</p> <p>8. Ориентировать родителей на гражданское воспитание детей в семье.</p> <p>9. Способствовать физическому развитию детей, оздоровлению через систему физического воспитания и средствами краеведе - туристской деятельности, экскурсий в природу.</p>
--	--

Понимание Родины у дошкольников тесно связано с конкретными представлениями о том, что им близко и дорого. Научить чувствовать красоту родной земли, уважать и гордиться людьми, живущими на этой земле, воспитывать любовь к родным местам, ко всему, что окружает ребёнка с детства – одна из главных задач педагогов, родителей. Культура, природа родного края должна войти в сердце ребёнка и стать неотъемлемой частью его души.

Любить Родину – значит знать её, знать, прежде всего, свою малую Родину.

В знакомстве с родным городом заложены возможности для патриотического воспитания, при этом процесс познания происходит в предметно-наглядной, активной форме, когда ребенок непосредственно видит, слышит, осязает, окружающий мир. Это создает у него более яркие, эмоционально насыщенные запоминающиеся образы. Так приходит любовь к Родине, ее природе, истории, культуре, людям.

Первым шагом в освоении ребенком богатств мировой культуры становится региональная культура. Воспитание патриотических чувств начинается с любви к своей семье, своему дому, малой родине – городу в котором родился и растет.

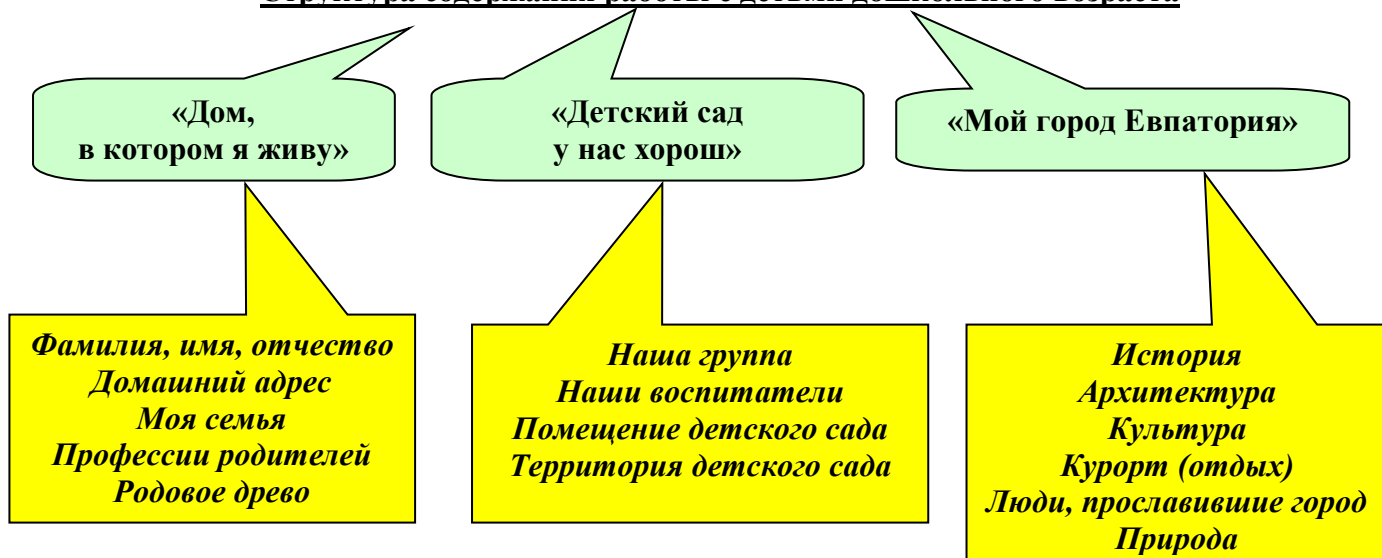
Основная задача воспитателя в этом направлении - показать детям их родной город с привлекательной стороны, вызвать чувство восхищения, гордость за него. Эта работа должна вестись систематически, планомерно во всех возрастных группах и по разным направлениям: воспитание любви к близким, к детскому саду, к родному городу, стране.

Чтобы детям было интересно, надо преподнести материал доходчиво, понятно, эмоционально, начиная с того, что детей окружает, постепенно расширять круг их знаний.

Нравственно-патриотическое воспитание детей, является одной из основных задач детского сада. Немалое значение для воспитания у детей интереса и любви к родному краю имеет ближайшее окружение. Постепенно ребенок знакомится с детским садом, своей улицей, городом, а затем и со страной, ее столицей и символами.

Для реализации системы работы необходим перспективный план. Вся работа рассчитана на три этапа и начинается, как писал академик Дмитрий Сергеевич Лихачев, с совсем «малой Родины», то есть с ближайшего окружения ребенка, с его семьи и ведется последовательно, от более близкого, знакомого (семья, детский сад, микрорайон), к более сложному – город, страна.

Структура содержания работы с детьми дошкольного возраста



При планировании вопросов нравственно-патриотического воспитания детей наиболее целесообразно использовать систему и последовательность работы, представленную следующим образом: **Семья** - **Детский сад** - **Родная улица, район** - **Родной город** - **Страна, ее столица, символика** - **Права и обязанности (Конституция)** - **Права ребенка (конвенция)**.

Работа по каждой теме включает занятия, игры, экскурсии, беседы, целевые прогулки, чтение художественной литературы, нерегламентированную деятельность детей, по некоторым темам — праздники.

Тематическое планирование способствует эффективному и системному усвоению детьми знаний о своей стране, родном крае, той местности, где они живут. Причем темы повторяются в каждой группе. Изменяются только содержание, объем познавательного материала и сложность, следовательно, и длительность изучения. Для ребенка дошкольного возраста характерны кратковременность интересов, неустойчивое внимание, утомляемость. Поэтому неоднократное обращение к одной и той же теме лишь способствует развитию у детей внимания и длительному сохранению интереса к одной теме.

Перспективный план НОД по краеведению – приложение 2

Представления о малой родине являются содержательной основой для осуществления разнообразной детской деятельности. Поэтому данное содержание может успешно **интегрироваться** практически со всеми образовательными областями.

Интеграция краеведческого содержания с другими разделами может состоять в следующем:

- ✓ участие детей в целевых прогулках, экскурсиях по городу обеспечивает необходимую двигательную активность и способствует сохранению и укреплению здоровья дошкольников;
- ✓ обсуждение с детьми правил безопасного поведения в городе («Как правильно переходить дорогу», «Что можно, чего нельзя делать на улице города» и др.);
- ✓ участие в совместном с воспитателем труде на участке детского сада (посильная уборка участка после листопада, подкормка птиц, живущих в городе);
- ✓ развитие эстетического восприятия и суждений в процессе чтения произведений художественной литературы о малой родине, накопление опыта участия в разговорах,

беседах о событиях, происходящих в родном городе, о достопримечательностях родного города, участие в придумывании сказок и историй о достопримечательностях малой родины;

✓ рассматривание дидактических картинок, иллюстраций, отражающих отношение людей к малой родине (высаживание деревьев и цветов в городе, возложение цветов к мемориалам воинов, украшение города к праздникам и пр.);

✓ участие в проектной деятельности, продуктом которой являются журналы или газеты о малой родине, создание карт города, составление маршрутов экскурсий и прогулок по городу; коллекционирование картинок, открыток, символов, значков;

✓ обсуждение и составление рассказов о профессиях родителей-горожан;

✓ участие с родителями и воспитателями в социально-значимых событиях, происходящих в городе (чествование ветеранов, социальные акции и пр.).

Планируемые результаты:

➤ дети имеют первичные представления об истории родного края; достопримечательностях города Евпатории; о людях, прославивших родной край;

➤ знают символику родного города;

➤ проявляет заботу о своей семье, знает и поддерживает семейные традиции;

➤ знают культурные традиции народов Крыма;

➤ проявляют интерес к народному творчеству, народным промыслам, узнают и называют изделия народного промысла, предметы быта, элементы народного костюма;

➤ знают представителей растительного и животного мира Крыма.

Описание форм, способов, методов и средств реализации ООП

Педагогические технологии реализации программы

Содержание образовательной работы по освоению детьми образовательных областей осуществляется в процессе организации различных видов деятельности, а также в ходе режимных моментов и через организацию самостоятельной деятельности детей. Задачи образовательной работы решаются в ходе освоения всех образовательных областей наряду с задачами, отражающими специфику каждой образовательной области, с обязательным психологическим сопровождением.

Совместная деятельность взрослого и детей осуществляется как в виде непосредственно образовательной деятельности, так и в виде образовательной деятельности, осуществляемой в ходе режимных моментов (утренний приём детей, прогулка, подготовка ко сну, организация питания и др.). Совместная деятельность отличается наличием партнёрской позиции взрослого и партнёрской формой организации (сотрудничество взрослого и детей, возможность свободного размещения, перемещения и общения детей в процессе образовательной деятельности), предполагает сочетание индивидуальной, подгрупповой и групповой форм организации работы с воспитанниками.

Самостоятельная деятельность детей осуществляется в условиях созданной педагогами развивающей предметно-пространственной образовательной среды, обеспечивающей выбор каждым ребенком деятельности по интересам и позволяющая ему взаимодействовать со сверстниками или действовать индивидуально. Данный вид деятельности осуществляется для закрепления полученных знаний, развития умений и навыков, самостоятельной активности ребенка, в целях развития и амплификации (обогащения) опыта воспитанников.

Предметно-развивающая среда создается посредством различных материалов расположенных в организованных центрах.

Объем самостоятельной деятельности как свободной деятельности воспитанников в условиях созданной педагогами предметно - развивающей образовательной среды по каждой образовательной области не определяется. Общий объем самостоятельной деятельности детей 3-7 лет (игры, подготовка к образовательной деятельности, личная гигиена) соответствует требованиям действующих СанПиН (3-4 часа в день для всех возрастных групп).

Согласно ФГОС ДО содержание образовательных областей зависит от возрастных и индивидуальных особенностей детей, определяется целями и задачами Программы и реализуется в различных видах деятельности:

в раннем возрасте (2 – 3 года):

- ✚ предметная деятельность и игры с составными и динамическими игрушками,
- ✚ экспериментирование с материалами и веществами (песок, вода, тесто и пр.),
- ✚ общение со взрослыми и совместные игры со сверстниками под руководством взрослого,
- ✚ самообслуживание и действия с бытовыми предметами-орудиями (ложка, совок, лопатка и пр.),
- ✚ восприятие смысла музыки, сказок, стихов, рассматривание картинок,
- ✚ двигательная активность,

с детьми дошкольного возраста (3 – 8 лет):

- ✚ игровая (включая сюжетно-ролевую игру, игру с правилами и другие виды игры),
- ✚ коммуникативная (общение и взаимодействие со взрослыми и сверстниками),
- ✚ познавательно-исследовательская (исследование объектов окружающего мира и экспериментирование с ними),
- ✚ восприятие художественной литературы и фольклора,
- ✚ самообслуживание и элементарный бытовой труд (в помещении и на улице),
- ✚ конструирование из разного материала (включая конструкторы, модули, бумагу, природный и иной материал),
- ✚ изобразительная (рисование, лепка, аппликация),
- ✚ музыкальная (восприятие и понимание смысла музыкальных произведений, пение, музыкально-ритмические движения, игры на музыкальных инструментах),
- ✚ двигательная (овладение основными движениями)

В ходе реализации программы используются следующие педагогических технологий:

- здоровьесберегающие технологии;
- технологии проектной деятельности
- технология исследовательской деятельности
- личностно-ориентированные технологии;
- игровая технология
- технология «Портфолио дошкольника»

Здоровьесберегающие технологии

Целью здоровьесберегающих технологий является обеспечение ребенку возможности сохранения здоровья, формирование у него необходимых знаний, умений, навыков по

здоровому образу жизни.

Здоровьесберегающие педагогические технологии включают все аспекты воздействия педагога на здоровье ребенка на разных уровнях — информационном, психологическом, биоэнергетическом:

Технологии сохранения и стимулирования здоровья.

➤ динамические паузы (комплексы физ. минуток, которые могут включать дыхательную, пальчиковую, артикуляционную гимнастику, гимнастику для глаз и т.д.)

- подвижные и спортивные игры
- контрастная дорожка, тренажеры
- ритмопластика
- релаксация

Технологии обучения здоровому образу жизни.

- утренняя гимнастика
- физкультурные занятия
- спортивные развлечения, праздники
- День здоровья
- ситуативные малые игры - ролевая подражательная имитационная игра
- игротренинги и игротерапия
- непосредственно образовательная деятельность о здоровом образе жизни
- арт-терапия
- технологии музыкального воздействия
- сказкотерапия
- технология воздействия цветом
- психогимнастика

Технологии проектной деятельности

Цель: Развитие и обогащение социально-личностного опыта посредством включения детей в сферу межличностного взаимодействия. Классификация проектов:

«*игровые*» — детские занятия, участие в групповой деятельности (игры, народные танцы, драматизации, разного рода развлечения);

«*экскурсионные*», направленные на изучение проблем, связанных с окружающей природой и общественной жизнью;

«*повествовательные*», при разработке которых дети учатся передавать свои впечатления и чувства в устной, письменной, вокальной художественной (картина), музыкальной (игра на рояле) формах;

«*конструктивные*», нацеленные на создание конкретного полезного продукта: сколачивание скворечника, устройство клумб.

Типы проектов:

по доминирующему методу: исследовательские, информационные, творческие, игровые, приключенческие, практико-ориентированные;

по характеру содержания: включают ребенка и его семью, ребенка и природу, ребенка и рукотворный мир, ребенка, общество и его культурные ценности;

по характеру участия ребенка в проекте: заказчик, эксперт, исполнитель, участник от зарождения идеи до получения результата.

Технология исследовательской деятельности

Цель исследовательской деятельности в детском саду - сформировать у дошкольников основные ключевые компетенции, способность к исследовательскому типу мышления.

Методы и приемы организации экспериментально - исследовательской деятельности:

- эвристические беседы;
- постановка и решение вопросов проблемного характера;
- наблюдения;
- моделирование (создание моделей об изменениях в неживой природе);
- опыты;
- фиксация результатов: наблюдений, опытов, экспериментов, трудовой деятельности;
- «погружение» в краски, звуки, запахи и образы природы;
- подражание голосам и звукам природы;
- использование художественного слова;
- дидактические игры, игровые обучающие и творчески развивающие ситуации;
- трудовые поручения, действия.

Личностно - ориентированная технология

Личностно-ориентированные технологии ставят в центр всей системы дошкольного образования личность ребенка, обеспечение комфортных условий в семье и дошкольном учреждении, бесконфликтных и безопасных условий ее развития, реализация имеющихся природных потенциалов.

Личностно-ориентированная технология реализуется в развивающей среде, отвечающей требованиям содержания новых образовательных программ.

Сущность технологического воспитательно-образовательного процесса конструируется на основе заданных исходных установок: социальный заказ (родители, общество) образовательные ориентиры, цели и содержание образования. Эти исходные установки конкретизируют современные подходы к оценке достижений дошкольников, а также создавать условия для индивидуальных и дифференцированных заданий.

Игровая технология

Строится как целостное образование, охватывающее определенную часть учебного процесса и объединенное общим содержанием, сюжетом, персонажем. В нее включаются последовательно следующие группы игр:

По характеру педагогического процесса: обучающие, тренировочные, контролирующие и обобщающие; познавательные, воспитательные, развивающие; репродуктивные, продуктивные, творческие; коммуникативные, диагностические, и др.

По типу: предметные, сюжетные, ролевые, деловые, имитационные и игры-драматизации.

По игровой среде: с предметами и без предметов, настольные, комнатные, уличные, на местности, компьютерные и с ТСО, а также с различными средствами передвижения.

Игровые технологии тесно связаны со всеми сторонами воспитательной и образовательной работы детского сада и решением его основных задач.

Технология интегрированного обучения

Интегрирование - соединение знаний из разных образовательных областей на равноправной основе, дополняя друг друга. При этом решается несколько задач развития. В форме интегрированных занятий проводятся обобщающие занятия, презентации тем, итоговые занятия.

Наиболее эффективные методы и приёмы на интегрированном занятии:

- сравнительный анализ, сопоставление, поиск, эвристическая деятельность.
- проблемные вопросы, стимулирование, проявление открытий, задания типа «докажи», «объясни».

Технологии «Портфолио дошкольника»

Разделы портфолио

- ✚ *Раздел 1 «Давайте познакомимся».* В разделе помещается фотография ребенка, указываются его фамилия и имя, номер группы; можно ввести рубрику «Я люблю...» («Мне нравится...», «Обожаю, когда...»), в которой будут записаны ответы ребенка.
- ✚ *Раздел 2 «Я расту!».* В раздел вносятся антропометрические данные (в художественно-графическом исполнении): «Вот я какой!», «Как я расту», «Я вырос», «Я большой».
- ✚ *Раздел 3 «Портрет моего ребенка».* В разделе помещаются сочинения родителей о своем малыше.
- ✚ *Раздел 4 «Я мечтаю...».* В разделе фиксируются высказывания самого ребенка на предложение продолжить фразы: «Я мечтаю о...», «Я бы хотел быть...», «Я жду, когда...», «Я вижу себя...», «Я хочу видеть себя...», «Мои любимые дела...»; ответы на вопросы: «Кем и каким я буду, когда вырасту?», «О чем я люблю думать?».
- ✚ *Раздел 5 «Вот что я могу».* В разделе помещаются образцы творчества ребенка (рисунки, рассказы, книги-самоделки).
- ✚ *Раздел 6 «Мои достижения».* В разделе фиксируются грамоты, дипломы (от различных организаций: детского сада, СМИ, проводящих конкурсы).
- ✚ *Раздел 7 «Спрашивайте, родители!».* В разделе родители формулируют свои вопросы к специалистам ДО.

Участники образовательной деятельности: дети, родители (законные представители), педагогические работники МБДОУ.

Образовательная деятельность строится на адекватных возрасту формах работы с детьми, при этом основной формой и ведущим видом деятельности является игра.

Формы работы по образовательным областям

Образовательные области	Содержание направления (виды деятельности: НОД+режимные моменты)	Формы работы с детьми	
		младший и средний дошкольный возраст (с 3 до 5 лет)	старший дошкольный возраст (с 5 до 7 лет)
Социально-коммуникативное развитие	<p>Не выделено в отдельную единицу расписания НОД. Проходит через режимные моменты с интеграцией образовательных областей: <i>познавательное развитие, речевое развитие, художественно-эстетическое развитие, физическое развитие.</i></p> <p>Виды деятельности:</p> <ul style="list-style-type: none"> – игровая; – коммуникативная; – познавательно-исследовательская; – восприятие художественной литературы; – самообслуживание и элементарный бытовой труд (в природе и помещении); – изобразительная; – конструирование; – музыкальная; – двигательная. 	Игровое упражнение Индивидуальная игра Совместная с воспитателем игра Совместная со сверстниками игра (парная, в малой группе) Игра Чтение Беседа Наблюдение Рассматривание Педагогическая ситуация Праздник Экскурсия Ситуация морального выбора Поручение Дежурство	Индивидуальная игра Совместная с воспитателем игра Совместная со сверстниками игра Игра Чтение Беседа Наблюдение Педагогическая ситуация Экскурсия Ситуация морального выбора Праздник Проектная деятельность Интегрированная деятельность Совместные действия Рассматривание Экспериментирование Поручение и задание Дежурство Совместная деятельность взрослого и детей тематического характера
Познавательное развитие	<p>Непосредственно образовательная деятельность (формирование элементарных математических представлений, познавательно-исследовательская деятельность. Художественный труд во всех возрастных группах), а также через режимные моменты с интеграцией образовательных областей: <i>социально-коммуникативное развитие, речевое развитие, художественно-эстетическое развитие, физическое развитие.</i></p> <p>Виды деятельности:</p> <ul style="list-style-type: none"> – игровая; – коммуникативная; – познавательно-исследовательская; 	Рассматривание Наблюдение Игра-экспериментирование Исследовательская деятельность Конструирование Развивающая игра Экскурсия Ситуативный разговор Рассказ Интегрированная деятельность Беседа Проблемная ситуация	Создание коллекций Проектная деятельность Исследовательская деятельность Конструирование Экспериментирование Развивающая игра Наблюдение Проблемная ситуация Рассказ Беседа Интегрированная деятельность Экскурсия Коллекционирование Моделирование Реализация проекта Игры с правилами



	<ul style="list-style-type: none"> – восприятие художественной литературы; – самообслуживание и элементарный бытовой труд (в природе и помещении); – изобразительная; – конструирование; – музыкальная; – двигательная. 		
Речевое развитие	<p>Непосредственно образовательная деятельность (развитие речи во всех возрастных группах; подготовка к обучению грамоте в группах старшего дошкольного возраста с 5 до 7 лет), а также через режимные моменты с интеграцией образовательных областей: <i>социально-коммуникативное развитие, познавательное развитие, художественно-эстетическое развитие, физическое развитие.</i></p> <p>Виды деятельности:</p> <ul style="list-style-type: none"> – игровая; – коммуникативная; – познавательно-исследовательская; – восприятие художественной литературы; – самообслуживание и элементарный бытовой труд (в природе и помещении); – изобразительная; – конструирование; – музыкальная; – двигательная. 	<p>Рассматривание</p> <p>Игровая ситуация</p> <p>Дидактическая игра</p> <p>Ситуация общения</p> <p>Беседа (в том числе в процессе наблюдения за объектами природы, трудом взрослых)</p> <p>Интегрированная деятельность</p> <p>Хороводная игра с пением</p> <p>Игра-драматизация</p> <p>Чтение</p> <p>Обсуждение</p> <p>Рассказ</p> <p>Игра</p>	<p>Чтение</p> <p>Беседа</p> <p>Рассматривание</p> <p>Решение проблемных ситуаций</p> <p>Разговор с детьми</p> <p>Игра</p> <p>Проектная деятельность</p> <p>Создание коллекций</p> <p>Интегрированная деятельность</p> <p>Обсуждение</p> <p>Рассказ</p> <p>Инсценирование</p> <p>Ситуативный разговор с детьми</p> <p>Сочинение загадок</p> <p>Проблемная ситуация</p> <p>Использование различных видов театра</p>
Художественно-эстетическое развитие	<p>Непосредственно образовательная деятельность (музыкальная, изобразительная), а также через режимные моменты с интеграцией образовательных областей: <i>социально-коммуникативное развитие, познавательное развитие, речевое развитие, физическое развитие.</i></p> <p>Виды деятельности:</p> <ul style="list-style-type: none"> – игровая; – коммуникативная; – познавательно-исследовательская; – восприятие художественной 	<p>Рассматривание эстетически привлекательных предметов</p> <p>Игра</p> <p>Организация выставок</p> <p>Изготовление украшений</p> <p>Слушание соответствующих возрасту народной, классической, детской музыки</p> <p>Экспериментирование со звуками</p> <p>Музыкально-дидактическая игра</p>	<p>Изготовление украшений для группового помещения к праздникам, предметов для игры, сувениров, предметов для познавательно-исследовательской деятельности</p> <p>Создание макетов, коллекций и их оформление</p> <p>Рассматривание эстетически привлекательных предметов</p> <p>Игра</p>



	<p>литературы; – самообслуживание и элементарный бытовой труд (в природе и помещении); – изобразительная; – конструирование; – музыкальная; – двигательная.</p>	<p>Разучивание музыкальных игр и танцев Совместное пение</p>	<p>Организация выставок Слушание соответствующих возрасту народной, классической, детской музыки Музыкально-дидактическая игра Беседа интегрированного характера, элементарного музыковедческого содержания Интегрированная деятельность Совместное и индивидуальное музыкальное исполнение Музыкальное упражнение Попевка, распевка Пластический танцевальный этюд Танец Творческое задание Концерт-импровизация Музыкальная сюжетная игра</p>
<p>Физическое развитие</p>	<p>Непосредственно образовательная деятельность (физическая культура), а также в режиме дня утренняя гимнастика, подвижные игры на прогулке, игры малой подвижности в группе, физминутки на занятиях, пальчиковая гимнастика, гимнастика после сна, закаливающие процедуры. Виды деятельности: – игровая; – коммуникативная; – познавательно-исследовательская; – восприятие художественной литературы; – самообслуживание и элементарный бытовой труд (в природе и помещении); – изобразительная; – конструирование; – музыкальная; – двигательная.</p>	<p>Игровая беседа с элементами движений Игра Утренняя гимнастика Интегрированная деятельность Упражнения Экспериментирование Ситуативный разговор Беседа Рассказ Чтение Проблемная ситуация</p>	<p>Игра Беседа Рассказ Чтение Рассматривание Интегрированная деятельность Контрольно-диагностическая деятельность Спортивные и физкультурные досуги Спортивные состязания Совместная деятельность взрослого и детей</p>

**Модель реализации воспитательно-образовательного процесса в МБДОУ на день
Младший дошкольный возраст**

Направление развития ребенка	1-я половина дня	2-я половина дня
Физическое развитие	<ul style="list-style-type: none"> - прием детей на воздухе в теплое время года - утренняя гимнастика (подвижные игры, игровые сюжеты) - гигиенические процедуры (обширное умывание, полоскание рта) - закаливание в повседневной жизни (облегченная одежда в группе, одежда по сезону на прогулке) - физкультминутки в РМ, СД, НОД - физкультура - прогулка в двигательной активности - использование разнообразных форм работы с детьми 	<ul style="list-style-type: none"> - гимнастика после сна - физкультурные досуги, игры и развлечения - самостоятельная двигательная деятельность - прогулка (индивидуальная работа по развитию движений)
Познавательное развитие	<ul style="list-style-type: none"> - СД - дидактические игры - наблюдения - беседы 	<ul style="list-style-type: none"> - СД, игры - досуги - индивидуальная работа
Речевое развитие	<ul style="list-style-type: none"> - экскурсии по участку - исследовательская работа, опыты и экспериментирование - проектирование - использование разнообразных форм работы с детьми 	
Социально-коммуникативное развитие	<ul style="list-style-type: none"> - утренний прием детей, индивидуальные и подгрупповые беседы - оценка эмоционального настроения группы с последующей коррекцией плана работы - формирование навыков культуры еды - этика быта, трудовые поручения - формирование навыков культуры общения -театрализованные игры - сюжетно-ролевые игры 	<ul style="list-style-type: none"> - индивидуальная работа - эстетика быта - трудовые поручения - игры с ряжением - работа в книжном уголке - сюжетно-ролевые игры
Художественно-эстетическое развитие	<ul style="list-style-type: none"> - занятия по музыкальному воспитанию и изобразительной деятельности - эстетика быта - восприятие художественной литературы и фольклора; - экскурсии в природу 	<ul style="list-style-type: none"> - музыкальные досуги - театрализованная деятельность - индивидуальная работа



Старший дошкольный возраст

Направление развития ребенка	1-я половина дня	2-я половина дня
Физическое развитие	<ul style="list-style-type: none"> - прием детей на воздухе в теплое время года - утренняя гимнастика (подвижные игры, игровые сюжеты) - гигиенические процедуры (обширное умывание, полоскание рта) - закаливание в повседневной жизни (облегченная одежда в группе, одежда по сезону на прогулке) - физкультминутки - физкультурные занятия - прогулка в двигательной активности - использование разнообразных форм работы с детьми 	<ul style="list-style-type: none"> - гимнастика после сна - физкультурные досуги, игры и развлечения - самостоятельная двигательная деятельность - прогулка (индивидуальная работа по развитию движений)
Познавательное развитие	<ul style="list-style-type: none"> - дидактические игры - наблюдения - беседы 	<ul style="list-style-type: none"> - развивающие игры - интеллектуальные досуги - занятия по интересам - индивидуальная работа
Речевое развитие	<ul style="list-style-type: none"> - экскурсии по участку - исследовательская работа, опыты и экспериментирование - игры с речевым сопровождением 	
Социально - коммуникативное развитие	<ul style="list-style-type: none"> - утренний прием детей, индивидуальные и подгрупповые беседы - оценка эмоционального настроения группы с последующей коррекцией плана работы - формирование навыков культуры еды - этика быта, трудовые поручения - формирование навыков культуры общения - дежурство по столовой, в природном уголке, помощь в подготовке к занятиям - театрализованные игры - сюжетно-ролевые игры - использование разнообразных форм работы с детьми 	<ul style="list-style-type: none"> - индивидуальная работа - воспитание в процессе хозяйственно-бытового труда и труда в природе - эстетика быта - тематические досуги в игровой форме - работа в книжном уголке - сюжетно-ролевые игры
Художественно-эстетическое развитие	<ul style="list-style-type: none"> - эстетика быта - экскурсии в природу, в библиотеку, музей города. - участие в городских мероприятиях по театрализации, концертах, конкурсах детских рисунков, поделок - детский дизайн 	<ul style="list-style-type: none"> - музыкальные досуги - театрализованная деятельность - индивидуальная работа



Содержание самостоятельной деятельности детей

Основные направления развития	Самостоятельная деятельность
Социально-коммуникативное развитие	Индивидуальные игры, совместные игры, все виды самостоятельной деятельности, предполагающей общение со сверстниками.
Познавательное развитие	Самостоятельное раскрашивание раскрасок, развивающие настольно-печатные игры, игры на прогулке, дидактические игры (развивающие пазлы. Рамки-вкладыши, парные картинки, лото, домино) и т.д.
Речевое развитие	Самостоятельное чтение детьми коротких стихотворений, самостоятельные игры по мотивам художественных произведений, самостоятельная работа в уголке книги, в уголке театра, сюжетно-ролевые игры, рассматривание книг и картинок.
Художественно-эстетическое развитие	Самостоятельная художественно-продуктивная деятельность (рисование, лепка, аппликация), рассматривание репродукций картин, иллюстраций, музицирование (пение, танцы), игра на детских музыкальных инструментах, слушание музыки.
Физическое развитие	Самостоятельные подвижные игры, игры на свежем воздухе, спортивные игры и занятия (катание на санках, велосипеде, самокате) и пр.

Особенности организации образовательного процесса в группах раннего возраста

Ранний возраст - период быстрого формирования всех свойственных человеку психофизиологических процессов. Своевременно начатое и правильно осуществляемое воспитание детей раннего возраста является важным условием их полноценного развития. Воспитание и развитие детей раннего возраста в МБДОУ осуществляется в соответствии с программой «От рождения до школы» Н.Е. Веракса, которая предусматривает личностно-ориентированный подход во взаимодействии с детьми, создание в детском саду условий, обеспечивающих психологический комфорт и всестороннее развитие каждому ребенку. В МБДОУ проводится комплекс мероприятий с целью облегчения адаптации малышей:

- ❖ постепенное формирование групп вновь поступивших малышей;
- ❖ гибкий график посещения МБДОУ;
- ❖ укороченное пребывание ребенка в ДОУ (начиная с 2-3 часов);
- ❖ временное сохранение привычных для ребенка приемов воспитания;
- ❖ использование таких приемов, как ласковое обращение к ребенку, тактильный контакт (поглаживание, ласковое прикосновение и т.д.);
- ❖ кратковременное присутствие мамы вместе с ребенком в группе.

Работу, с каждым поступившим в МБДОУ ребенком, педагоги начинают через комплекс мероприятий для родителей по адаптации ребенка к условиям детского сада:

- непосредственное знакомство с родителями;
- психолого-педагогическое просвещение родителей и т.д.



Контроль за поведением и здоровьем ребенка в период адаптации осуществляется с первого дня его пребывания в группе.

Ранний возраст - чрезвычайно важный и ответственный период психического развития ребёнка. Это возраст, когда всё впервые, всё только начинается - речь, игра, общение со сверстниками, первые представления о себе, о других, о мире. В первые три года жизни закладываются наиболее важные и фундаментальные человеческие способности - познавательная активность, любознательность, уверенность в себе и доверие к другим людям, целенаправленность и настойчивость, воображение, творческая позиция и многое другое. Причём все эти способности не возникают сами по себе, как следствие маленького возраста ребёнка, они требуют неперемennого участия взрослого и соответствующих возрасту форм деятельности. В раннем возрасте содержанием совместной деятельности ребёнка и взрослого становится усвоение культурных способов употребления предметов. Педагоги МБДОУ становятся для ребёнка не только источником внимания и доброжелательности, не только «поставщиком» самих предметов, но и образцом человеческих действий с предметами. В совместной деятельности с ребёнком педагог выполняет сразу несколько функций:

- ✓ во-первых, даёт ребёнку смысл действий с предметом, его общественную функцию;
- ✓ во-вторых, он организует действия и движения ребёнка, передаёт ему технические приёмы осуществления действия;
- ✓ в-третьих, через поощрения и порицания он контролирует ход выполнения действий ребёнка

Перечень форм работы по разным видам детской деятельности во второй группе раннего возраста

Образовательная область	Детская деятельность	Формы работы (ФГОС)
Социально – коммуникативное развитие	Игровая Коммуникативная Трудовая	<ul style="list-style-type: none"> • Рольевые игры • Игры с правилами • Беседы • Ситуативный разговор • Речевая ситуация • Сюжетные игры • Игры с правилами • Совместные действия
Познавательное развитие	Познавательно - исследовательская	<ul style="list-style-type: none"> • Наблюдение • Решение проблемных ситуаций • Экспериментирование • Игры с правилами • Дидактические игры, дидактические упражнения • Изобразительная наглядность • Рассматривание игрушек и картин • Рассказывание по игрушкам и картинам
Речевое развитие		

Художественно-эстетическое развитие	Музыкально – художественная Продуктивная Чтение художественной литературы и фольклора	<ul style="list-style-type: none"> • Слушание • Исполнение • Подвижные игры (с музыкальным сопровождением) • Музыкально – дидактическая игра • Рисование, лепка, аппликация
Физическое развитие	Двигательная	<ul style="list-style-type: none"> • Подвижные дидактические игры • Подвижные игры с правилами • Игровые упражнения

Специфика взаимодействия воспитателя с детьми раннего возраста.

Непременным условием правильно организованной работы с детьми является реализация воспитателями индивидуального подхода к малышам. Прежде всего, индивидуальный подход предполагает учет возрастных и индивидуальных особенностей каждого ребенка: его характера, привычек, предпочтений, вкуса. Индивидуальный подход подразумевает также личную адресацию обращений взрослого к ребенку. Для детей раннего возраста это имеет особое значение, поскольку маленький ребенок способен воспринимать обращения взрослых преимущественно тогда, когда они адресованы к нему индивидуально.

Следующая особенность работы с детьми раннего возраста - опора на практические действия ребенка в конкретной ситуации. Речевое общение с ребенком должно быть включено в контекст его реальной жизнедеятельности, в которой главное место занимают действия с предметами.

В работе с детьми раннего возраста следует учитывать характерную особенность психической организации маленьких детей - непосредственность и эмоциональность восприятия окружающего мира. Они способны сосредоточивать свое внимание только на том, что им интересно, что их увлекает. Поэтому все действия взрослых должны быть выразительными, эмоциональными и заразительными. Эмоциональное вовлечение детей в ту или иную деятельность, включенность в нее самого воспитателя создают собственную активность каждого ребенка. Эти особенности работы педагогов с детьми раннего возраста являются непременным условием личностно-ориентированного общения с ними.

Предметная деятельность является ведущей потому, что именно в ней происходит развитие всех сторон психики и личности ребёнка. Игрушки, подобранные по цвету, форме, величине, количеству, являются прекрасным средством развития личности маленьких детей. Основная задача взрослого состоит в том, чтобы с помощью таких игрушек обратить внимание ребенка на различные свойства предметов, научить его выполнять задачи на подбор и по сходству и различию. Практические действия с дидактической игрушкой отражают свойственный раннему периоду детства наглядно-действенный характер мышления. Поэтому дидактические игрушки не только обогащают чувственный опыт малышей, но и учат их мыслить. В таких практических действиях, как соединение, разъединение, нанизывание предметов развиваются мыслительные операции анализа, синтеза, обобщения и др. Особое значение имеют действия, которые называют соотносящими. Это действия с двумя и более предметами, в которых необходимо учитывать и соотносить свойства разных объектов - их форму, величину, твердость, местоположение и пр. не пытаются расположить их в определенном порядке. Соотносящие действия требуют



учёта величины, формы, местоположения различных предметов. Поэтому в группах раннего возраста много игрушек: пирамидок, простых кубиков, вкладышей, матрёшек, предполагающих именно соотносящие действия.

Дидактические игрушки развивают у детей мелкую моторику, вызывают у них желание экспериментировать, выполнять различные конструктивные действия. Кроме того, игры с предметами ставят ребенка перед необходимостью запоминать и воспроизводить способы действий, которые были показаны взрослым, т.е. развивают память и воображение. Таким образом, сенсорный опыт детей - основа познавательного развития.

Познавательная активность и развитие мышления в раннем возрасте проявляется не только и не столько в успешности решения практических задач, но, прежде всего в эмоциональной вовлеченности в такое экспериментирование, в настойчивости и в удовольствии, которое получает ребёнок от своей исследовательской деятельности. Такое познание захватывает малыша и приносит ему новые, познавательные эмоции - интерес, любопытство, удивление, радость открытия.

На третьем году жизни складываются представления о свойствах вещей, и эти представления закрепились за конкретными предметами. С целью обогащения представлений детей о свойствах предметов, педагоги детского сада знакомят их с разнообразными характеристиками и признаками вещей в конкретных практических действиях.

Поддержанию положительного эмоционального состояния детей, их активной деятельности способствует правильная организация режима жизни.

В ходе всех режимных процессов педагоги МБДОУ широко используют игровые ситуации, разнообразные игры. С помощью игр поддерживают у каждого ребенка бодрое, радостное настроение, вызывают ощущение эмоциональной общности со взрослым и детьми, содействуют возникновению чувства симпатии к другому ребенку

Ведущий вид деятельности и основа становления личности ребенка до 3 лет - предметная игра. Поэтому с детьми данного возраста проводятся игры-занятия, в которых усвоение какого-либо материала протекает незаметно для малышей, в практической деятельности. Игры-занятия в МБДОУ построены интересно и увлекательно, что вызывает у малышей положительное отношение, чувство радости, удовольствия. Речь педагогов богата веселыми интонациями, игрушки и предметы, яркие, красочные, демонстрируются в действии и движении. В процессе игр-занятий педагоги МБДОУ используют приемы: сюрпризности, неожиданности, загадочности.

В течение всего дня педагоги организуют, поддерживают и поощряют потребность малышей в речевом общении, создают проблемные ситуации, стимулирующие речевые проявления.

Учитывая возрастные и индивидуальные особенности детей, педагоги организуют с детьми различные игры, берут на себя главные роли, объединяют детей для совместной игры. Показывают образцы различных игровых действий с игрушками, предметами-заместителями, побуждают к развертыванию игр, драматизируют в лицах знакомые детям потешки, прибаутки, используют игрушки при чтении сказок, рассказов, стихотворений, тем самым обогащают детей новыми знаниями и впечатлениями, стараясь вызвать у детей интерес, желание подражать, содействуют возникновению чувства симпатии к другому ребенку, интереса к нему как к партнеру по игре, развивают умения понимать его интересы, потребности, воспитывают чуткость, отзывчивость, справедливость. Способствуют возникновению эмоционально насыщенной атмосферы в игре: включаются в игру, заражая

детей своим интересом, эмоциями, используют выразительные движения, мимику, интонированную речь, вносят в игру моменты неожиданности, таинственности, сказочности. Все это способствует укреплению и сохранению физического и психического здоровья малышей, их эмоциональному благополучию.

Система работы по взаимодействию с семьями воспитанников

Одним из важнейших условий реализации Программы является сотрудничество педагогов с семьями воспитанников. Дети, педагоги и родители – основные участники образовательных отношений. Семья – жизненно необходимая среда дошкольника, определяющая путь развития его личности.

Успешное взаимодействие возможно лишь в том случае, если детский сад знаком с воспитательными возможностями семьи ребенка, а семья имеет представление о дошкольном учреждении, которому доверяет воспитание ребенка. Это позволяет оказывать друг другу необходимую поддержку в развитии ребенка, привлекать имеющиеся педагогические ресурсы для решения общих задач воспитания.

Основная **цель** взаимодействия МБДОУ с семьей – создание в детском саду необходимых условий для развития ответственных и взаимозависимых отношений с семьями воспитанников, обеспечивающих целостное развитие личности дошкольника, повышение компетентности родителей в области воспитания.

Задачи, решаемые в процессе организации взаимодействия с семьями воспитанников:

- приобщение родителей к участию в жизни МБДОУ.
- изучение и обобщение лучшего опыта семейного воспитания.
- возрождение традиций семенного воспитания.
- повышение педагогической культуры родителей.

Виды взаимоотношений МБДОУ с семьями воспитанников:

✓ **Сотрудничество** – общение на равных, где ни одной из сторон взаимодействия не принадлежит привилегия указывать, контролировать, оценивать.

✓ **Взаимодействие** – способ организации совместной деятельности, которая осуществляется на основании социальной перцепции и с помощью общения.

Основные принципы взаимодействия с семьями воспитанников:

- открытость МБДОУ для семьи.
- сотрудничество педагогов и родителей в воспитании детей.
- создание единой развивающей среды, обеспечивающей одинаковые подходы к развитию ребенка в семье и детском саду.

Система взаимодействия МБДОУ с семьями воспитанников

<i>Направления взаимодействия</i>	<i>Формы взаимодействия</i>
<i>Изучение семьи, запросов, уровня психолого-педагогической компетентности, семейных ценностей</i>	<ul style="list-style-type: none"> ✓ социологическое обследование по определению социального статуса и микроклимата семьи; ✓ беседы (администрация, воспитатели, специалисты); ✓ наблюдения за процессом общения членов семьи с ребенком; ✓ анкетирование; ✓ проведение мониторинга потребностей семей в дополнительных услугах.

<i>Информирование родителей</i>	<ul style="list-style-type: none"> ✓ рекламные буклеты; ✓ визитная карточка учреждения; ✓ информационные стенды; ✓ выставки детских работ; ✓ личные беседы; ✓ общение по телефону; ✓ родительские собрания; ✓ официальный сайт МБДОУ; ✓ общение по электронной почте; ✓ объявления; ✓ памятки.
<i>Консультирование родителей</i>	Консультации по различным вопросам (индивидуальное, семейное, очное, дистанционное консультирование)
<i>Просвещение и обучение родителей</i>	<p>По запросу родителей или по выявленной проблеме:</p> <ul style="list-style-type: none"> ✓ приглашения специалистов; ✓ официальный сайт организации; ✓ персональные сайты педагогов или персональные web-страницы в сети Интернет; ✓ творческие задания; ✓ подготовка и организация музейных экспозиций в МБДОУ; ✓ папки-передвижки; ✓ папки-раскладушки.
<i>Совместная деятельность МБДОУ и семьи</i>	<ul style="list-style-type: none"> ✓ дни открытых дверей; ✓ дни семьи; ✓ организация совместных праздников; ✓ выставки семейного творчества; ✓ семейные фотоколлажи; ✓ субботники; ✓ досуги с активным вовлечением родителей.

Формы взаимодействия МБДОУ с семьями воспитанников

Информационно-аналитические формы	
<p>Цель: сбор, обработка и использование данных о семье каждого воспитанника, об общекультурном уровне родителей, о наличии у них необходимых педагогических знаний, об отношении в семье к ребенку, о запросах, интересах и потребностях родителей в психолого-педагогической информации.</p> <p>Только на аналитической основе возможно осуществление индивидуального, личностно-ориентированного подхода к ребенку в условиях дошкольного учреждения, повышение эффективности образовательной работы с детьми и построение грамотного общения с их родителями.</p>	
Анкетирование	Используется с целью изучения семьи, выяснения образовательных потребностей родителей, установления контакта с ее членами, для согласования воспитательных воздействий на ребенка
Опрос	Метод сбора первичной информации, основанный на непосредственном (беседа, интервью) или опосредованном (анкета) социально-психологическом взаимодействии исследователя и опрашиваемого. Источником информации в

	данном случае служит словесное или письменное суждение человека.
Интервью и беседа	Позволяют получить исследователю ту информацию, которая заложена в словесных сообщениях опрашиваемых. Это, с одной стороны, позволяет изучать мотивы поведения, намерения, мнения и т.п. (все то, что неподвластно изучению другими методами), с другой – делает эту группу методов субъективной (не случайно у некоторых социологов существует мнение, что даже самая совершенная методика опроса никогда не может гарантировать полной достоверности информации).
Познавательные формы	
Цель: повышение психолого-педагогической культуры родителей. А значит, способствуют изменению взглядов родителей на воспитание ребенка в условиях семьи, развивают рефлексию. Кроме того, данные формы взаимодействия позволяют знакомить родителей с особенностями возрастного и психологического развития детей, рациональными методами и приемами воспитания для формирования их практических навыков.	
Практикум	Форма выработки у родителей педагогических умений по воспитанию детей, эффективному решению возникающих педагогических ситуаций, своеобразная тренировка педагогического мышления родителей-воспитателей
Лекция	Форма психолого-педагогического просвещения, раскрывающая сущность той или иной проблемы воспитания
Дискуссия	Обмен мнениями по проблемам воспитания. Это одна из интересных для родителей форм повышения уровня педагогической культуры, позволяющая включить их в обсуждение актуальных проблем, способствующая формированию умения всесторонне анализировать факты и явления, опираясь на накопленный опыт, стимулирующий активное педагогическое мышление
Круглый стол	Особенность этой формы состоит в том, что участники обмениваются мнением друг с другом при полном равноправии каждого
Симпозиум	Обсуждение какой-либо проблемы, в ходе которого участники по очереди выступают с сообщениями, после чего отвечают на вопросы
Дебаты	Обсуждение в форме заранее подготовленных выступлений представителей противостоящих, соперничающих сторон
Педагогический совет с участием родителей	Главной целью совета является привлечение родителей к активному осмыслению проблем воспитания ребенка в семье на основе учета его индивидуальных потребностей
Педагогическая лаборатория	Предполагает обсуждение участия родителей в различных мероприятиях
Родительская конференция	Служит повышению педагогической культуры родителей; ценность этого вида работы в том, что в ней участвуют не только родители, но и общественность
Общие родительские собрания	Главной целью собрания является координация действий родительской общественности и педагогического коллектива по вопросам образования, воспитания, оздоровления и развития детей
Групповые родительские	Действенная форма взаимодействия воспитателей с коллективом родителей, форма организованного ознакомления

<i>собрания</i>	их с задачами, содержанием и методами воспитания детей определенного возраста в условиях детского сада и семьи
<i>Аукцион</i>	Собрание, которое происходит в игровой форме, в виде «продажи» полезных советов по выбранной теме
<i>Вечера вопросов и ответов</i>	Позволяют родителям уточнить свои педагогические знания, применить их на практике, узнать о чем-либо новом, пополнить свои знания, обсудить некоторые проблемы развития детей
<i>Родительские вечера</i>	Прекрасно сплачивают родительский коллектив; это праздники общения с родителями друга своего ребенка, это праздники воспоминаний младенчества и детства собственного ребенка, это поиск ответов на вопросы, которые перед родителями ставит жизнь и собственный ребенок
<i>Родительские чтения</i>	Дают возможность родителям не только слушать лекции педагогов, но и изучать литературу по проблеме и участвовать в ее обсуждении
<i>Родительский тренинг</i>	Активная форма взаимодействия с родителями, которые хотят изменить свое отношение к поведению и взаимодействию с собственным ребенком, сделать его более открытым и доверительным
<i>Педагогическая беседа</i>	Обмен мнениями по вопросам воспитания и достижение единой точки зрения по этим вопросам, оказание родителям своевременной помощи
<i>Семейная гостиная</i>	Проводится с целью сплочения родителей и детского коллектива, тем самым оптимизируются детско-родительские отношения; помогает по-новому раскрыть внутренний мир детей, улучшить эмоциональный контакт между родителями и детьми
<i>Клубы для родителей</i>	Предполагают установление между педагогами и родителями доверительных отношений, способствуют осознанию педагогами значимости семьи в воспитании ребенка, а родителями – что педагоги имеют возможность оказать им помощь в решении возникающих трудностей воспитания
<i>Дни добрых дел</i>	Дни добровольной посильной помощи родителей группе, МБДОУ (ремонт игрушек, мебели, группы), помощь в создании развивающей предметно-пространственной среды. Такая форма позволяет налаживать атмосферу теплых, доброжелательных взаимоотношений между педагогами и родителями
<i>День открытых дверей</i>	Дает возможность познакомить родителей с МБДОУ, его традициями, правилами, особенностями образовательной работы, заинтересовать ею и привлечь их к участию
<i>Неделя открытых дверей</i>	Родители в течение недели (в любое время) могут прийти в детский сад и понаблюдать за педагогическим процессом, режимными моментами, общением ребенка со сверстниками, глубже проникнуть в его интересы и потребности
<i>Ознакомительные дни</i>	Для родителей, дети которых не посещают МБДОУ
<i>Эпизодические посещения</i>	Предполагают постановку конкретных педагогических задач перед родителями: наблюдение за играми. Непосредственно образовательной деятельностью, поведением ребенка, его взаимоотношениями со сверстниками, а также за деятельностью педагога и ознакомление с режимом жизни детского сада; у

	родителей появляется возможность увидеть своего ребенка в обстановке, отличной от домашней
<i>Исследовательски-проектные, ролевые, имитационные и деловые игры</i>	В процессе этих игр участники не просто впитывают определенные знания, а конструируют новую модель действий, отношений; в процессе обсуждения участники игры с помощью специалистов пытаются проанализировать ситуацию со всех сторон и найти приемлемое решение
Досуговые формы	
Цель: установление теплых неформальных отношений между педагогами и родителями, а также более доверительных отношений между родителями и детьми	
<i>Праздники, утренники, мероприятия (концерты, соревнования)</i>	Помогают создать эмоциональный комфорт в группе, сблизить участников педагогического процесса
<i>Выставки работ родителей и детей, семейные вернисажи</i>	Демонстрируют результаты совместной деятельности родителей и детей
<i>Совместные походы и экскурсии</i>	Укрепляют детско-родительские отношения
Письменные формы	
<i>Еженедельные записки</i>	Записки, адресованные непосредственно родителям, сообщают семье о здоровье, настроении, поведении ребенка в МБДОУ, о его любимых занятиях и другую информацию
<i>Личные блокноты</i>	Могут каждый день курсировать между детским садом и семьей, чтобы делиться информацией о том, что происходит дома и в детском саду; семьи могут извещать воспитателей о таких семейных событиях, как дни рождения, новая работа, поездки, гости
<i>Письменные отчеты о развитии ребенка</i>	Эта форма может быть полезна при условии, если она не заменяет личных контактов
Наглядно-информационные формы	
Цель: ознакомление родителей с условиями, содержанием и методами воспитания детей в условиях МБДОУ. Позволяют правильно оценить деятельность педагогов, пересмотреть методы и приемы домашнего воспитания, объективно увидеть деятельность воспитателя	
<i>Информационно-ознакомительные</i>	Направлены на ознакомление родителей с дошкольным учреждением, особенностями его работы, с педагогами, занимающимися воспитанием детей, через сайт в Интернете, «Летопись МБДОУ», выставки детских работ, фотовыставки, рекламу в СМИ, информационные проспекты, видеофильмы; выставки детских работ
<i>Информационно-просветительские</i>	Направлены на обогащение знаний родителей об особенностях развития и воспитания детей дошкольного возраста; их специфика заключается в том, что общение педагогов с родителями здесь не прямое, а опосредованное – через газеты, организацию тематических выставок; информационные стенд; записи видеотрейлеров организации различных видов деятельности, режимных моментов; фотографии, выставки детских работ, ширмы, папки-передвижки

Планируемые результаты сотрудничества МБДОУ с семьями воспитанников:

- ⊕ Сформированность у родителей представлений о сфере педагогической деятельности.
- ⊕ Овладение родителями практическими умениями и навыками воспитания и обучения детей дошкольного возраста.
- ⊕ Формирование устойчивого интереса родителей к активному включению в общественную деятельность

Коррекционная и инклюзивная педагогика

Психолого-педагогические условия, обеспечивающие развитие ребенка

Траектория психолого-педагогического сопровождения, направлена на развитие дошкольников и строится как система профессиональной деятельности, направленная на создание социально-психологических условий для успешного воспитания, обучения и развития ребенка на каждом возрастном этапе.

Цель сопровождения - создать психолого-педагогические условия для полноценного развития и воспитания личности ребенка в рамках его возрастных и индивидуальных возможностей.

Задачи психолого-педагогического сопровождения:

- создание атмосферы уважения взрослых к человеческому достоинству детей, формирование и поддержка их положительной самооценки, уверенности в собственных возможностях и способностях;
- использование в образовательной деятельности форм и методов работы с детьми, соответствующих их возрастным и индивидуальным особенностям;
- построение образовательной деятельности на основе взаимодействия взрослых с детьми, ориентированного на интересы и возможности каждого ребенка и учитывающего социальную ситуацию его развития;
- поддержка взрослыми положительного, доброжелательного отношения детей друг к другу и взаимодействия детей друг с другом в разных видах деятельности;
- поддержка инициативы и самостоятельности детей в специфических для них видах деятельности;
- возможность выбора детьми материалов, видов активности, участников совместной деятельности и общения;
- защита детей от всех форм физического и психического насилия;
- поддержка родителей (законных представителей) в воспитании детей, охране и укреплении их здоровья, вовлечение семей непосредственно в образовательную деятельность.

Основными субъектами психологического воздействия в детском саду являются:

- ⊕ дети;
- ⊕ воспитатели, педагоги;
- ⊕ родители.

Основные этапы психолого-педагогического сопровождения:

1. диагностический;
2. уточнение выявленных затруднений или одаренности ребенка;
3. коррекционно - развивающий;

4. анализ промежуточных результатов сопровождения развития ребенка.

Образовательная деятельность по коррекции нарушений развития детей

Коррекционно-развивающее направление образовательного процесса в МБДОУ представлено психолого-педагогической работой по коррекции и развитие ребенка.

Задачи, направленные на достижение цели:

- ❖ разработать и реализовать индивидуальные и групповые коррекционно-развивающие программы;
- ❖ организовать консультационную работу с родителями и педагогами;
- ❖ организовать психологическое сопровождение детей старшей и подготовительной к школе группы: подготовка к школе, мониторинг развития.

Деятельность педагога-психолога

Важную помощь в организации воспитательно-образовательного процесса оказывает педагог-психолог. При организации работы с детьми, родителями и воспитателями он учитывает программу детского сада и помогает реализовать ее с учетом возрастных и индивидуальных способностей ребенка, его психологического возраста, личностных качеств, уровня профессиональной квалификации педагогов и специфики семейного воспитания. Большое внимание уделяется разработке методов и способов коррекции микроклимата в группах, индивидуальной работе в процессе адаптации детей к детскому саду. Особое место отводится работе с детьми, имеющими трудности в общении, поведении, обучении, эмоциональном развитии. Для них проводятся специальные индивидуальные и групповые корректирующие занятия, что способствует организации благоприятного климата и нормального стиля общения между воспитателями и детьми.

Основная цель работы педагога-психолога: сохранение и укрепление психологического здоровья детей, содействие их гармоничному развитию в условиях детского сада.

Задачи, направленные на достижение цели:

- сохранять психологическое здоровье детей;
- диагностическое обследование эмоциональной и познавательной сферы для выявления нарушений;
- разработать и реализовать индивидуальные и групповые психокоррекционные программы;
- организовать консультационную работу с родителями и педагогами;
- разработать и реализовать программы просветительской работы; повышать психолого-педагогическую культуру взрослых;
- организовать психологическое сопровождение детей в период адаптации;
- организовать психологическое сопровождение детей подготовительной к школе группы: подготовка к школе, мониторинг развития;
- участвовать в работе психолого-медико-педагогического консилиума МБДОУ.

Направления деятельности педагога-психолога в МБДОУ:

Работа с детьми:

- ⊕ помощь детям в адаптации в детском саду;
- ⊕ проведение обследования детей и выработка рекомендаций по коррекции отклонений в их развитии;
- ⊕ определение готовности старших дошкольников к обучению в школе;

- ⊕ диагностика игровой деятельности детей;
- ⊕ организация и регулирование взаимоотношений детей с взрослыми;
- ⊕ диагностика взаимоотношений со сверстниками (социометрия).

Работа с родителями:

- ⊕ психолого-педагогическое просвещение родителей (консультации, наблюдение за ребенком); развитие осознания педагогического воздействия родителей на детей в процессе общения; снижение уровня тревожности родителей перед поступлением детей в школу;
- ⊕ обучение родителей методам и приемам организации занятий с детьми старшего дошкольного возраста; ознакомление родителей с элементами диагностики психических процессов (внимание, память); обеспечение более высокого уровня подготовки детей к школе.

Работа с педагогами:

- ⊕ подготовка и проведение медико-педагогического консилиума;
- ⊕ индивидуальное и групповое консультирование;
- ⊕ подготовка и выступление на педсовете, методическом объединении;
- ⊕ повышение психологической компетенции педагогов.

Коррекционно-развивающие занятия педагога-психолога не входят в учебный план, так как малая коррекционная группа формируется на основе диагностики и по заявкам педагогов групп с согласия родителей (законных представителей) ребенка. Количество занятий и состав групп определяется по потребности. Занятия проводятся малыми подгруппами и индивидуально и выводятся за пределы учебного плана. Подгруппы формируются на основе анализа диагностических данных, на основе сходства проблем. Такие временные группы функционируют ограниченный срок (2 - 5 месяцев), предусмотренный разработанной программой психологической коррекции. Занятия педагога-психолога направлены на развитие эмоционально-волевой сферы детей и формирование положительных личностных качеств совершенствование адаптационных механизмов, развитие регуляции деятельности и поведения, предупреждение школьной дезадаптации.

Коррекционная работа с воспитанниками с ОВЗ

Проблема воспитания и обучения детей с ограниченными возможностями здоровья в общеобразовательном пространстве требует деликатного и гибкого подхода, так как известно, что не все дети, имеющие нарушения в развитии, могут успешно интегрироваться в среду здоровых сверстников. Индивидуальный образовательный маршрут предполагает постепенное включение таких детей в коллектив сверстников с помощью взрослого, что требует от педагога новых психологических установок на формирование у детей с нарушениями развития, умения взаимодействовать в едином детском коллективе. Дети с ОВЗ (далее ограниченные возможности) могут реализовать свой потенциал лишь при условии вовремя начатого и адекватно организованного процесса воспитания и обучения, удовлетворения как общих с нормально развивающимися детьми, так и их особых образовательных потребностей, заданных характером нарушения их психического развития.

Коррекционная работа в МБДОУ проводится с детьми, имеющими ограниченные возможности здоровья (далее - дети с ОВЗ) посещающими группы общеразвивающей направленности в рамках **технологии инклюзивного образования.**

Инклюзивное образование — позволяет обеспечить равный доступ к образованию для всех обучающихся с учетом разнообразия особых образовательных потребностей и индивидуальных возможностей.

Практическое взаимодействие по осуществлению инклюзивного образования в МБДОУ проходит через **психолого-медико-педагогический консилиум (ПМПк)**.

Целью, которого является обеспечение диагностико-коррекционного психолого-медико-педагогического сопровождения воспитанников, исходя из реальных возможностей образовательной организации и в соответствии со специальными образовательными потребностями, возрастными и индивидуальными особенностями, уровнем актуального развития, состоянием соматического и нервно - психического здоровья детей.

Основные области деятельности специалистов ПМПк

Педагог-психолог: психологическая диагностика, выявление потенциальных возможностей ребенка и зону его ближайшего развития, психологическое консультирование, психотренинг, психокоррекция, психотерапия, разработка и оформление рекомендаций другим специалистам по организации работы с ребёнком с учётом данных психодиагностики.

Воспитатель: определение уровня развития разных видов деятельности ребёнка в соответствии с программой воспитания и обучения, особенностей коммуникативной активности и культуры, уровня сформированности целенаправленной деятельности (прежде всего поданным оценки изобразительной и трудовой деятельности), навыков самообслуживания согласно возрастному этапу; реализация рекомендаций психолога, логопеда, врача (организация режима, развивающих и коррекционных игр и т. д.).

Медицинская сестра: информирование заинтересованных лиц о поступлении в МБДОУ детей с отклонениями в развитии, контроль выполнения рекомендаций врача, обеспечение повседневного санитарно-гигиенического режима, ежедневный контроль за психическим и соматическим состоянием воспитанников.

Инструктор по физкультуре: выполнение рекомендаций психолога, врача, проведение занятий с учетом индивидуального подхода.

Музыкальный руководитель: реализация используемых программ музыкального воспитания с элементами танцевальной, театральной терапии с учётом рекомендаций педагога-психолога.

Председатель и секретарь ПМПк: ведение текущей документации, подготовка и проведение заседаний ПМПк, перспективное планирование деятельности ПМПк, координация деятельности и взаимодействия специалистов, контроль организации работы, анализ эффективности.

Организация работы ПМПк.

При поступлении детей в ДОУ специалистами ПМПк проводится комплексное обследование и выявление детей, имеющих те или иные отклонения в психофизическом развитии, установление характера и причин выявленных отклонений.

На основании данных диагностического исследования специалисты ПМПк определяют специальные образовательные потребности детей с отклонениями в развитии. Определив образовательные потребности ребенка, специалисты консилиума разрабатывают определенный индивидуальный маршрут проблемного ребенка; дают рекомендации педагогам, родителям, ребенку; непосредственно воздействуют на личность учащегося в ходе собеседования. Эта работа сопровождает ребенка и его проблему до достижения

стабильной положительной динамики.

Обследование ребенка специалистами ПМПк осуществляется по инициативе родителей (законных представителей) или сотрудников МБДОУ с согласия родителей (законных представителей) на основании договора между МБДОУ и родителями (законными представителями) воспитанников.

Обследование проводится каждым специалистом ПМПк индивидуально с учетом реальной возрастной психофизической нагрузки на ребенка. По данным обследования каждым специалистом составляется заключение, и разрабатываются рекомендации.

На заседании ПМПк ведущий специалист, а также все специалисты, участвовавшие в обследовании и/или коррекционной работе с ребенком, представляют заключения на ребенка и рекомендации. Коллегиальное заключение ПМПк содержит обобщенную характеристику структуры психофизического развития ребенка (без указания диагноза) и программу специальной (коррекционной) помощи, обобщающую рекомендации специалистов; подписывается председателем и всеми членами ПМПк.

На каждого ребенка заполняется индивидуальная карта развития, в которую вписываются все данные индивидуального обследования, заключения и рекомендации.

Заключения специалистов, коллегиальное заключение и рекомендации доводятся до сведения родителей (законных представителей) в доступной для понимания форме. Предложенные рекомендации реализуются только с их письменного согласия.

На период подготовки к ПМПк и последующей реализации рекомендаций ребенку назначается ведущий специалист: воспитатель МБДОУ или другой специалист, проводящий коррекционно-развивающее обучение или специальную (коррекционную) работу. Ведущий специалист отслеживает динамику развития ребенка и эффективность оказываемой ему помощи и выходит с инициативой повторных обсуждений на ПМПк.

При отсутствии в МБДОУ условий, адекватных индивидуальным особенностям ребенка, а также при необходимости углубленной диагностики и/или разрешения конфликтных и спорных вопросов специалисты ПМПк рекомендуют родителям (законным представителям) обратиться в территориальную психолого-медико-педагогическую комиссию (ТПМПК), согласно приказу Министерства образования и науки Российской Федерации от 24 марта 2009 г. №95 «Об утверждении положения о психолого-медико-педагогической комиссии», и определения специальных условий для получения образования согласно ст. 79 ФЗ № 273 «Закон об образовании в Российской Федерации».

На основании рекомендаций ТПМПК специалисты ПМПк МБДОУ проводят следующую работу:

- разрабатывают индивидуальный образовательный маршрут;
- отслеживают динамику развития и эффективность индивидуальной программы психолого-педагогического сопровождения; организуют здоровьесберегающее образовательное пространство с целью профилактики физических интеллектуальных и эмоциональных перегрузок и срывов;
- формируют рекомендации для родителей и педагогов по организации помощи детям методами и способами доступными педагогическому коллективу и родителям для обеспечения индивидуального подхода в процессе коррекционно-развивающего сопровождения;
- организуют профессиональное взаимодействие между педагогами образовательной организации и специалистами других учреждений, в том числе и

специалистами психолого-медико-педагогической комиссии при возникновении конфликтных ситуаций, трудностей диагностики, а также при отсутствии положительной динамики в процессе реализации рекомендаций ПМПК.

- содействуют в развитии профессиональной среды общения, направленной на повышение психолого-педагогической компетентности (психологической культуры) субъектов воспитательно-образовательного процесса.

Изменение условий получения образования (в рамках возможностей, имеющихся в данном образовательном учреждении) осуществляется по заключению ТППК.

Работа с данными детьми по психолого-медико-педагогическому сопровождению строится по нескольким **направлениям**.

С момента поступления детей с ОВЗ в учреждение, с их семьями ведется тесная работа.

На начальном этапе проводится первичная встреча с семьей с целью знакомства и сбора информации о развитии ребенка, выяснения образовательного запроса со стороны родителей.

После посещения ТППК педагогами и специалистами ДОО разрабатываются индивидуальные образовательные маршруты учитывая общеобразовательную программу ДОО. Данные индивидуальные образовательные маршруты включают содержание основных разделов базовой программы, а также коррекционные направления для конкретного ребенка, рекомендованные специалистами учреждения.

Так как оптимальный вариант разработки и реализации индивидуальной образовательной программы для воспитанника составляет один год, корректировка содержания ее осуществляется на основе результатов промежуточной диагностики, проводимой в ноябре и марте текущего учебного года. На основе анализа промежуточной диагностики, вносятся изменения и корректировки в индивидуальную образовательную программу для конкретного ребенка с ОВЗ и ребенка-инвалида. В течении учебного года воспитатели и специалисты проводят беседы с родителями, консультации, дают рекомендации, советы для оптимального развития и адаптации ребёнка.

В конце учебного года по итогам реализации индивидуальной образовательной программы в рамках психолого-медико-педагогического консилиума (ПМПК) проводится анализ итоговой диагностики различных сфер развития ребенка, обосновываются внесение корректировок, формулируются рекомендации с целью обеспечения преемственности в процессе индивидуального сопровождения ребенка с ОВЗ и ребенка-инвалида специалистами на следующем этапе его воспитания и обучения. А также проводятся итоговая встреча с родителями (законными представителями) для определения дальнейших форм работы с ребенком, педагогами и специалистами ДОО даются рекомендации, советы, консультации, памятки.

Основные направления коррекционной работы.

Направление «Физическое развитие» - совершенствование функций формирующегося организма, развитие двигательных навыков, тонкой ручной моторики, зрительно-пространственной координации. Физическое развитие лежит в основе организации всей жизни детей в семье в дошкольном учреждении. Это касается предметной и социальной среды, всех видов детской деятельности с учетом возрастных и индивидуальных особенностей дошкольников. В режиме предусмотрены игры и развлечения на воздухе, при проведении которых учитываются региональные и климатические условия.

Работа по физическому воспитанию строится таким образом, чтобы решались и общие, и коррекционные задачи. Включаются физические упражнения: построение в шеренгу (вдоль линии), в колонну друг за другом, в круг; ходьба; бег, прыжки; лазанье; ползание; метание; общеразвивающие упражнения на укрепление мышц спины, плечевого пояса и ног, на координацию движений, на формирование правильной осанки, на развитие равновесия. Рекомендуется проведение подвижных игр, направленных на совершенствование двигательных умений, формирование положительных форм взаимодействия между детьми. Так же создаются условия, необходимые для защиты, сохранения и укрепления здоровья ребенка, формирование культурно-гигиенических навыков, потребности вести здоровый образ жизни; развитие представлений о своем здоровье и о средствах его укрепления.

Направление «Социально-коммуникативное развитие»

Основная цель - обеспечение оптимального вхождения ребенка с ограниченными возможностями в общественную жизнь.

Задачи социально-коммуникативного развития:

- ⊕ формирование у ребенка представлений о самом себе и элементарных навыков для выстраивания адекватной системы положительных личностных оценок и позитивного отношения к себе;
- ⊕ формирование умения сотрудничать с взрослыми и сверстниками; адекватно воспринимать окружающие предметы и явления, положительно относиться к ним;
- ⊕ формирование предпосылок и основ экологического мироощущения, нравственного отношения к позитивным национальным традициям и общечеловеческим ценностям.

Для воспитанника с ОВЗ целесообразно строить образовательную работу на близком и понятном детям материале, максимально охватывая тот круг явлений, с которыми они сталкиваются. Знакомство с новым материалом следует проводить на доступном детям уровне.

Задачи - подготовка детей с ОВЗ к самостоятельной жизнедеятельности.

Работа по освоению первоначальных представлений социального характера и включения детей с ОВЗ в систему социальных отношений осуществляется следующим образом:

- ⊕ в повседневной жизни путем привлечения внимания детей друг к другу, оказания взаимопомощи, участия в коллективных мероприятиях;
- ⊕ в процессе специальных игр и упражнений, направленных на развитие представлений о себе, окружающих взрослых и сверстниках;
- ⊕ в процессе обучения сюжетно-ролевым и театрализованным играм, играм-драматизациям, в которых воссоздаются социальные отношения между участниками, позволяющие осознанно приобщаться к элементарным общепринятым нормам и правилам взаимоотношений;
- ⊕ в процессе хозяйственно-бытового труда и в различных видах деятельности.

Освоение детьми с ОВЗ общественного опыта будет значимо при системном формировании педагогом детской деятельности. При таком подходе у ребенка формируются психические новообразования: способность к социальным формам подражания, идентификации, сравнению, предпочтению. На основе взаимодействия со сверстниками развиваются и собственные позиции, оценки, что дает возможность ребенку с ОВЗ занять определенное положение в коллективе здоровых сверстников.

Направление «Познавательное развитие» включает следующие разделы:

Сенсорное развитие, в процессе которого у детей с ограниченными возможностями развиваются все виды восприятия: зрительное, слуховое, тактильно-двигательное, обонятельное, вкусовое. На их основе формируются полноценные представления о внешних свойствах предметов, их форме, цвете, величине, запахе, вкусе, положении в пространстве и времени. Сенсорное воспитание предполагает развитие мыслительных процессов: отождествления, сравнения, анализа, синтеза, обобщения, классификации и абстрагирования, а также стимулирует развитие всех сторон речи (номинативной функции, фразовой речи и др.), способствует обогащению и расширению словаря.

Нарушения зрения, слуха, опорно-двигательного аппарата препятствуют полноценному сенсорному развитию, поэтому при организации работы необходимо учитывать психофизические особенности каждого ребенка с ОВЗ. Это находит отражение в способах предъявления материала (показ, использование табличек с текстом заданий или названиями предметов, словесно-жестовая форма объяснений, словесное, устное объяснение); подборе соответствующих форм инструкций. При планировании работы и подборе упражнений по сенсорному развитию следует исходить из того, насколько они доступны детям для выполнения.

Развитие познавательно исследовательской и конструктивной деятельности направлено на формирование правильного восприятия пространства, целостного восприятия предмета, развитие мелкой моторики рук и зрительно-двигательной координации для подготовки к овладению навыками письма; развитие любознательности, воображения; расширение запаса знаний и представлений об окружающем мире.

Учитывая быструю утомляемость детей с ОВЗ, образовательную деятельность следует планировать на доступном материале, чтобы ребенок мог увидеть результат своей работы. В ходе работы необходимо применять различные формы поощрения дошкольников, которым особенно трудно выполнять предложенные задания.

Формирование элементарных математических представлений предполагает обучение детей умениям сопоставлять, сравнивать, устанавливать соответствие между различными множествами и элементами множеств, ориентироваться во времени и пространстве.

При обучении дошкольников с ОВЗ необходимо опираться на сохранные анализаторы, использовать принципы наглядности, от простого к сложному. Количественные представления следует обогащать в процессе различных видов деятельности.

Направление «Речевое развитие» - развитие речи как средства познания.

Освоение коммуникативных умений обеспечивает ребенку с ОВЗ полноценное включение в общение как процесс установления и развития контактов с людьми, возникающих на основе потребности в совместной деятельности. Работа по формированию коммуникативных умений должна быть регулярной и органично включаться во все виды деятельности.

Имеющиеся у ребенка нарушения опорно-двигательного аппарата достаточный уровень владения речью. Эта особенность является основополагающей в проектировании работы по формированию коммуникативных умений у детей с ОВЗ. В процессе обучения дошкольника каждому виду речевой деятельности уделяется особое внимание, учитывается правильное их соотношение и последовательность обучения в зависимости от потребностей общения. Одним из важных факторов, влияющих на овладение речью, ее использование в процессе общения, является организация слухо-речевой среды в группе детского сада и в

семье. В создании этой среды участвуют воспитатели, родители, другие взрослые, сверстники.

Художественная литература, являясь сокровищницей духовного богатства людей, позволяет восполнить недостаточность общения детей с ОВЗ с окружающими людьми, расширить кругозор, обогатить их жизненный и нравственный опыт. Литературные произведения вовлекают детей в раздумья над поступками и поведением людей, происходящими событиями; побуждают к их оценке и обогащают эмоциональную сферу. Чтение художественной литературы имеет коррекционную направленность, так как стимулирует овладение детьми словесной речью, развитие языковой способности, речевой деятельности.

Включенность в работу детей с ОВЗ, у которых отмечается разный уровень речевых умений, будет эффективной, если соблюдать ряд условий:

- выбирать произведения с учетом степени их доступности и близости содержания жизненному опыту детей;

- предварительно беседовать с детьми о событиях из жизни людей близких к содержанию литературных произведений и проводить заключительную беседу для выяснения степени усвоения произведения, осмысления причинно-следственной зависимости;

- подбирать иллюстрации, картинки к произведениям, делать макеты;
- организовывать драматизации, инсценировки;
- демонстрировать действия по конструктивной картине с применением подвижных фигур;
- проводить словарную работу;
- адаптировать тексты по лексическому и грамматическому строю с учетом уровня речевого развития (для детей с нарушениями речи, слуха, интеллектуальными нарушениями);

- предлагать детям отвечать на вопросы и т.д.

Следует предлагать детям разные виды работы: подобрать иллюстрации к прочитанному тексту; пересказать его; придумать окончание к заданному началу. Все это способствует осмыслению содержания произведения.

Направление «Художественно-эстетическое развитие» - формирование у детей эстетического отношения к миру, накопление эстетических представлений и образов, развитие эстетического вкуса, художественных способностей, освоение различных видов художественной деятельности. В этом направлении решаются как общеобразовательные, так и коррекционные задачи, реализация которых стимулирует развитие у детей с ограниченными возможностями сенсорных способностей, чувства ритма, цвета, композиции; умения выражать в художественных образах свои творческие способности.

Лепка способствует развитию мелкой моторики рук, развивает точность выполняемых движений; в процессе работы дети знакомятся с различными материалами, их свойствами. Аппликация способствует развитию конструктивных возможностей, формированию представлений о форме, цвете. Рисование способствует развитию манипулятивной деятельности, укреплению мышц рук.

В зависимости от степени двигательной сферы ребенка, его интеллектуальных и речевых возможностей, следует подбирать разнообразные (величина, форма, объемность, цвет, контрастность), максимально удобные для использования материалы, продумывать

способы предъявления материала (показ, использование табличек с текстом заданий или названиями предметов, словесно-жестовая форма объяснений, словесное устное объяснение); подбирать соответствующие формы инструкций,

В ходе слушания детьми музыки, пения, музыкально-ритмических движений, танцев, игры на музыкальных инструментах. Необходимо уделять внимание музыкально-ритмическим движениям.

В сопровождении детей с ОВЗ и детей-инвалидов работа ведется во взаимодействии медицинского и педагогического и обслуживающего персонала. Особенности деятельности таких детей требуют распределения времени на различные задания с учетом возможностей ребенка, это актуально даже для игровой деятельности, т.к. органические проявления препятствуют длительной концентрации их внимания.

Особенности образовательной деятельности разных видов и культурных практик




В Программе на первый план выдвигается *развивающая функция образования*, обеспечивающая становление личности ребенка и ориентирующая педагога на его индивидуальные особенности, что соответствует современным научным концепциям дошкольного воспитания о признании самоценности дошкольного периода детства. Она построена на позициях *гуманно-личностного отношения к ребенку* и направлена на его всестороннее развитие, формирование духовных и общечеловеческих ценностей, а также способностей и компетенций. В Программе отсутствуют жесткая регламентация знаний детей и предметный центризм в обучении.

Программа опирается на лучшие традиции отечественного дошкольного образования, его фундаментальность: комплексное решение задач по охране жизни и укреплению здоровья детей, всестороннее воспитание, амплификацию (обогащение) развития на основе организации разнообразных видов детской творческой деятельности. Особая роль уделяется игровой деятельности как ведущей в дошкольном детстве.

Содержание Программы обеспечивает учет национальных ценностей и традиций в образовании, восполняет недостатки духовно-нравственного и эмоционального воспитания. Образование рассматривается как процесс приобщения ребенка к основным компонентам человеческой культуры (знание, мораль, искусство, труд).

Способы и направления поддержки детской инициативы

Поддержка индивидуальности и инициативы обучающихся МБДОУ осуществляется через:

-  создание условий для свободного выбора детьми деятельности, участников совместной деятельности;
-  создание условий для принятия детьми решений, выражения своих чувств и мыслей;
-  оказание недирективной помощи детям, поддержку детской инициативы и самостоятельности в разных видах деятельности (игровой, исследовательской, проектной, познавательной и т.д.).

Средства развития познавательной инициативы детей младшего дошкольного возраста.

Для младшего дошкольника характерен повышенный интерес ко всему, что происходит вокруг. Ежедневно дети познают все новые и новые предметы, стремятся узнать не только их названия, но и черты сходства, задумываются над простейшими причинами наблюдаемых явлений. Поддерживая детский интерес, нужно вести их от знакомства с природой к ее пониманию.

Практико-познавательная деятельность реализуется в разных формах:

- ✚ самостоятельная деятельность, которая возникает по инициативе самого ребенка - стихийно,
- ✚ непосредственная образовательная деятельность - организованная воспитателем;
- ✚ совместная - ребенка и взрослого на условиях партнерства.

В процессе практико-познавательной деятельности (обследования, опыты, эксперименты, наблюдения и др.) воспитанники исследуют окружающую среду. В младшем дошкольном возрасте исследовательская деятельность направлена на предметы живой и неживой природы через использование опытов и экспериментов. Экспериментирование осуществляется во всех сферах детской деятельности.

Одно из направлений детской экспериментальной деятельности - опыты. Они проводятся как во время непосредственно образовательной деятельности, так и в свободной самостоятельной и совместной с воспитателем деятельности. В младшем дошкольном возрасте развитие предметной деятельности связывается с усвоением культурных способов действия с различными предметами. В этом возрасте совершенствуются соотносящие и орудийные действия.

Средства развития познавательной инициативы детей среднего дошкольного возраста.

Основные достижения данного возраста связаны с развитием игровой деятельности; появлением ролевых и реальных взаимодействий; с развитием изобразительной деятельности, конструированием по замыслу, планированием; дальнейшим развитием образа Я ребёнка, его детализацией. Специально организованная исследовательская деятельность позволяет воспитанникам самостоятельно добывать информацию об изучаемых объектах или явлениях, а педагогу сделать процесс обучения максимально эффективным и более полно удовлетворяющим естественную любознательность дошкольников, развивая их познавательную активность.

Средства развития познавательной инициативы детей старшего дошкольного возраста.

Основными задачами и направлениями развития познавательной активности детей старшего дошкольного возраста является:

- ✚ обогащение сознания детей новым содержанием, которое способствует накоплению представлений ребенка о мире, готовит его к элементарному осмыслению некоторых понятий;
- ✚ систематизирование накопленной и полученной информации посредством логических операций (анализ, сравнение, обобщение, классификация);
- ✚ стремление к дальнейшему накоплению информации (отдельные факты, сведения) и готовность упорядочить накопленную и вновь получаемую информацию; классифицировать её.

Познавательная активность старших дошкольников более ярко проявляется в деятельности, требующей действенного способа познания, по сравнению с образным. Технология проектирования ориентирована на совместную деятельность участников образовательного процесса в различных сочетаниях: воспитатель - ребенок, ребенок - ребенок, дети - родители. Возможны совместно-индивидуальные, совместно-взаимодействующие, совместно-исследовательские формы деятельности.

Решение задач повышения познавательной активности детей предусматривает:

- ✚ развивающие игры;
- ✚ игры-инсценировки, игры-сотрудничества;
- ✚ динамические игры познавательного содержания;
- ✚ игры-экспериментирования с разнообразными материалами;
- ✚ классификация и обобщение игрового материала, предметов, картинок по разным основаниям;
- ✚ создание проблемных ситуаций;
- ✚ использование художественного слова, музыкального сопровождения;
- ✚ познавательные беседы;
- ✚ вопросы воспитателя (наводящие, уточняющие, обобщающие и др.), направленные на активизацию и обобщение познавательных представлений детей, на формирование умения самостоятельно рассуждать, устанавливать простейшие причинно-следственные связи и закономерности, делать выводы;
- ✚ сравнительный анализ различных предметов, объектов окружающего (природного, социального) мира со зрительной опорой на наглядность и без опоры на наглядность;
- ✚ обследование различных предметов;
- ✚ наблюдения за изучаемыми объектами и явлениями окружающего мира (природного, социального), трудом взрослых и т.д.;
- ✚ опытное экспериментирование с объектами неживой природы, физическими явлениями;
- ✚ знаково-символические обозначения ориентиров;
- ✚ демонстрация наглядного материала, наглядных образцов;
- ✚ словесные инструкции (инструкции-констатации, инструкции-комментарии и инструкции-интерпретации), «нормотворчество»;
- ✚ совместное обсуждение информации, коллективное формулирование выводов, подведение итогов;
- ✚ изучение правил взаимодействия в групповой деятельности;
- ✚ планирование, распределение ролей, осуществление игровых действий;
- ✚ создание ситуаций проектирования (метод проектов);
- ✚ само- и взаимоконтроль интеллектуально-познавательной деятельности (прежде всего, при работе в подгруппах).

3-4 года	
Приоритетная сфера инициативы продуктивная деятельность –	<ul style="list-style-type: none"> ▪ Создавать условия для реализации собственных планов и замыслов каждого ребенка. ▪ Рассказывать детям об их реальных, а также возможных в будущем достижениях. ▪ Отмечать и публично поддерживать любые успехи детей. ▪ Всемерно поощрять самостоятельность детей и расширять ее сферу. ▪ Помогать ребенку найти способ реализации собственных поставленных целей. ▪ Поддерживать стремление научиться делать что-то и радостное ощущение возрастающей умелости. ▪ В процессе непосредственно образовательной деятельности и в повседневной жизни терпимо относиться к затруднениям ребенка, позволять ему действовать в своем темпе. ▪ Не критиковать результаты деятельности детей, а также их самих. Использовать в роли носителей критики только игровые персонажи, для которых создавались эти продукты. Ограничить критику исключительно результатами продуктивной деятельности. ▪ Учитывать индивидуальные особенности детей, стремиться находить подход к застенчивым, нерешительным, конфликтным, непопулярным детям. ▪ Уважать и ценить каждого ребенка независимо от его достижений, достоинств и недостатков. ▪ Создавать в группе положительный психологический микроклимат, в равной мере проявлять любовь и заботу ко всем детям: выражать радость при встрече; использовать ласку и теплое слово для выражения своего отношения к ребенку; проявлять деликатность и тактичность.
4-5 лет	
Приоритетная сфера инициативы познание окружающего мира –	<ul style="list-style-type: none"> ▪ Поощрять желание ребенка строить первые собственные умозаключения, внимательно выслушивать все его рассуждения, проявлять уважение к его интеллектуальному труду. ▪ Создать условия и поддерживать театрализованную деятельность детей, их стремление переодеваться («рядиться»). ▪ Обеспечить условия для музыкальной импровизации, пения и движения под популярную музыку. ▪ Создать в группе возможность, используя мебель и ткани, строить «дома», укрытия для игр. ▪ Негативные оценки можно давать только поступкам ребенка и только один на один, а не на глазах у группы. ▪ Недопустимо диктовать детям, как и во что они должны играть, навязывать им сюжеты игры. Развивающий потенциал игры определяется тем, что это самостоятельная, организуемая самими детьми деятельность. ▪ Участие взрослого в играх детей полезно при выполнении следующих условий: дети сами приглашают взрослого в игру или добровольно соглашаются на его участие; сюжет и ход игры, а также роль, которую взрослый будет играть, определяют дети, а не педагог; характер исполнения роли также определяется детьми. ▪ Привлекать детей к украшению группы к праздникам, обсуждая

	<p>разные возможности и предложения.</p> <ul style="list-style-type: none"> ▪ Побуждать детей формировать и выражать собственную эстетическую оценку воспринимаемого, не навязывая им мнения взрослых. ▪ Привлекать детей к планированию жизни группы на день.
	5-6 лет
Приоритетная сфера инициативы – вне ситуативно-личностное общение	<ul style="list-style-type: none"> ▪ Создавать в группе положительный психологический микроклимат, в равной мере проявлять любовь и заботу ко всем детям: выражать радость при встрече; использовать ласку и теплое слово для выражения своего отношения к ребенку. ▪ Уважать индивидуальные вкусы и привычки детей. ▪ Поощрять желание создавать что-либо по собственному замыслу; обращать внимание детей на полезность будущего продукта для других или ту радость, которую он доставит кому-то (маме, бабушке, папе, другу). ▪ Создавать условия для самостоятельной творческой деятельности детей. ▪ При необходимости помогать детям в решении проблем организации игры. ▪ Привлекать детей к планированию жизни группы на день и на более отдаленную перспективу. Обсуждать выбор спектакля для постановки, песни, танца и т.п. ▪ Создавать условия и выделять время для самостоятельной творческой или познавательной деятельности детей по интересам.
	6-8 лет
Приоритетная сфера инициативы - научение	<ul style="list-style-type: none"> ▪ Вводить адекватную оценку результата деятельности ребенка с одновременным признанием его усилий и указанием возможных путей и способов совершенствования продукта. ▪ Спокойно реагировать на неуспех ребенка и предлагать несколько вариантов исправления работы: повторное исполнение спустя некоторое время, доделывание; совершенствование деталей и т.п. Рассказывать детям о трудностях, которые вы сами испытывали при обучении новым видам деятельности. ▪ Создавать ситуации, позволяющие ребенку реализовать свою компетентность, обретая уважение и признание взрослых и сверстников. ▪ Обращаться к детям с просьбой показать воспитателю и научить его тем индивидуальным достижениям, которые есть у каждого. ▪ Поддерживать чувство гордости за свой труд и удовлетворение его результатами. ▪ Создавать условия для разнообразной самостоятельной творческой деятельности детей. ▪ При необходимости помогать детям в решении проблем при организации игры. ▪ Привлекать детей к планированию жизни группы на день, неделю, месяц. Учитывать и реализовывать их пожелания, предложения. ▪ Создавать условия и выделять время для самостоятельной творческой или познавательной деятельности детей по интересам.

Преемственность в работе МБДОУ и школы

Основной целью дошкольного образования и школьного образования является:

1. Непрерывность образования – развитие каждого ребенка, охрана и укрепление его физического и психологического здоровья.
2. Предъявление требований к содержанию и методам образования с опорой на достижения предыдущего возраста.
3. Исключение дублирования форм, приемов обучения начальной школы в практике работы с детьми педагогов детского сада.
4. Организация минимального периода адаптации и разработка его содержания в каждой школе применительно к ее условиям.
5. Выстраивать непрерывность образования с опорой на самооценку каждого возраста и индивидуальность каждого ребенка.
6. Осуществление преемственности в воспитательной работе школы и детского сада.
7. Осуществление речевой готовности ребенка к школе как залог успешного обучения.

Создавая преемственные связи, соединяющие воспитание и обучение детей детского сада и начальной школы в целостный педагогический процесс, необходимо строить его на единой организационной, методической, психодиагностической и коррекционно-развивающей основе.

Взаимодействие детского сада с социальными институтами.

МБДОУ «ДС №34 «Чайка» являясь открытой социальной системой, тесно сотрудничает и взаимодействует с другими социальными институтами, помогающими решать поставленные в Программе образовательные цели и задачи, что в свою очередь будет способствовать повышению качества образовательных услуг, предоставляемых детским садом.

Партнерства МБДОУ с социальными институтами осуществляется на следующих уровнях:

- Партнерство внутри системы образования между социальными группами профессиональной общности
- Партнерство с представителями иных сфер

Принципы взаимодействия с социальными партнерами

- Добровольность
- Равноправие сторон
- Уважение интересов друг друга
- Законность (соблюдение законов и иных нормативных актов)

Организация жизнедеятельности детей

Организация режима пребывания детей в образовательном учреждении

Ежедневная организация жизни и деятельности детей в зависимости от возрастных и индивидуальных особенностей воспитанников и социального заказа родителей, предусматривает личностно-ориентированные подходы к организации всех видов детской деятельности

Ежедневная организация жизни и деятельности детей осуществляется с учетом:

- построения образовательного процесса на адекватных возрасту формах работы с детьми: основной формой работы с детьми дошкольного возраста и ведущим видом деятельности для них является игра;
 - решения программных образовательных задач в совместной деятельности взрослого и детей, и самостоятельной деятельности детей не только в рамках непосредственно образовательной деятельности, но и при проведении режимных моментов в соответствии со спецификой дошкольного образования.

Организация режима дня.

При проведении режимных процессов МБДОУ придерживается следующих **правил:**

- ✓ Полное и своевременное удовлетворение всех органических потребностей детей (в сне, питании).
- ✓ Тщательный гигиенический уход, обеспечение чистоты тела, одежды, постели.
- ✓ Привлечение детей к посильному участию в режимных процессах; поощрение самостоятельности и активности.
- ✓ Формирование культурно-гигиенических навыков.
- ✓ Эмоциональное общение в ходе выполнения режимных процессов.
- ✓ Учет потребностей детей, индивидуальных особенностей каждого ребенка.
- ✓ Спокойный и доброжелательный тон обращения, бережное отношение к ребенку, устранение долгих ожиданий, так как аппетит и сон малышей прямо зависят от состояния их нервной системы.

Правильный режим дня — это рациональная продолжительность и разумное чередование различных видов деятельности и отдыха детей в течение суток. Основные принципы построения режима дня:

- режим дня выполняется на протяжении всего периода воспитания детей в дошкольном учреждении, сохраняя последовательность, постоянство и постепенность.
- соответствие правильности построения режима дня возрастным психофизиологическим особенностям дошкольника. Поэтому в ДОУ для каждой возрастной группы определен свой режим дня.
- организация режима дня проводится с учетом теплого и холодного периода года.

Режимы дня в разных возрастных группах разработаны на основе:

- Примерного режима дня программы дошкольного образования «От рождения до школы» под редакцией Н.Е.Вераксы, Т.С. Комаровой, М.А.Васильевой;

• Санитарно-эпидемиологических правил и нормативов СанПиН 2.4.1.3049-13 «Санитарно-эпидемиологические требования к устройству, содержанию и организации режима работы дошкольных образовательных организаций»;

Режимы дня составлены с расчетом на 12-ти часовое пребывание ребенка в ДОУ.

При осуществлении режимных моментов необходимо учитывать также индивидуальные особенности ребенка (длительность сна, вкусовые предпочтения, темп деятельности и т.д.). Чем ближе к индивидуальным особенностям ребенка режим ДОУ, тем комфортнее он себя чувствует, тем лучше его настроение и выше активность.

Регламентирование образовательного процесса в течение дня.

Распорядок дня.

Холодный период (сентябрь-май)

Режимные моменты	ясли (2-3 года)	младшая (3-4 года)	средняя (4-5 лет)	старшая (5-6 лет)	подготовит. (6-7 лет)
Прием и осмотр детей, индивидуальная работа, игры, самостоятельная деятельность	7.00-8.00	7.00-8.00	7.00-8.10	7.00-8.20	7.00-8.30
Утренняя гимнастика	8.05-8.10	8.00-8.10	8.10-8.20	8.20-8.30	8.30-8.40
Подготовка к завтраку, завтрак I	8.10-8.45	8.10-8.40	8.20-8.45	8.30-8.50	8.40-9.00
Совместная и самостоятельная деятельность, подготовка к организованной образовательной деятельности	8.45-9.00	8.40-9.00	8.45-9.00	8.50-9.00	8.00-8.30
Организованная образовательная деятельность (с учетом перерыва)	9.00-9.45	9.00-9.45	9.00-10.00	9.00-10.30	9.00-10.10 12.15-12.45
Подготовка к завтраку, Завтрак II	9.45-9.55	9.45-10.00	10.00-10.15	10.00-10.10	10.10-10.20
Подготовка к прогулке, прогулка(наблюдение, труд, игры, физкультурный комплекс)	9.55-11.20	10.00-11.50	10.15-12.10	10.30-12.20	10.20-12.20
Возвращение с прогулки, подготовка к обеду	11.20-11.40	11.50-11.40	12.10-12.30	12.20-12.35	12.20-12.45
Обед, подготовка к дневному сну	11.40-12.20	12.10-12.40	12.30-13.00	12.35-13.05	12.45-13.15
Дневной сон	12.20-15.20	12.40-15.00	13.00-15.00	13.05-15.05	13.15-15.15
Постепенный подъём, воздушные ванны, гимнастика пробуждения	15.20-15.40	15.00-15.20	15.00-15.20	15.05-15.20	15.15-15.30
Совместная и самостоятельная деятельность, кружки, развлечения, НОД (период II)	15.40-15.50	15.20-15.45	15.20-16.00	15.20-16.00	15.30-16.00
Подготовка к уплотненному полднику, полдник	15.50-16.20	15.45-16.15	16.00-16.30	16.00-16.30	16.00-16.30



Совместная и самостоятельная деятельность в центрах развития, изобразительная деятельность, индивидуальная работа, кружки.	16.20-16.45	16.15-16.45	16.30-16.50	16.30-16.55	16.30-16.55
Подготовка к прогулке, прогулка	16.45-18.30	16.45-18.15	16.50-18.15	16.55-18.20	16.55-18.20
Самостоятельные игры, уход детей домой. Взаимодействие с родителями	18.30-19.00	18.15-19.00	18.15-19.00	18.20-19.00	18.20-19.00
Тёплый период (июнь-август)					
Режимные моменты	ясли (2-3 года)	младшая (3-4 года)	средняя (4-5 лет)	старшая (5-6 лет)	подготовит. (6-7 лет)
Прием и осмотр детей, прогулка, индивидуальная работа, игры, самостоятельная деятельность	7.00-8.00	7.00-8.00	7.00-8.10	7.00-8.20	7.00-8.30
Утренняя гимнастика на свежем воздухе	8.05-8.10	8.00-8.10	8.10-8.20	8.20-8.30	8.30-8.40
Подготовка к завтраку, завтрак I	8.10-8.40	8.10-8.40	8.20-8.45	8.30-8.50	8.40-9.00
Игры, подготовка к прогулке	8.40-9.00	8.40-9.00	8.45-9.00	8.50-9.00	9.00-9.10
Прогулка (I период) (ООД, совместная деятельность, речевое общение, комплекс п/и)	9.00-9.45	9.00-9.45	9.00-9.55	9.00-10.00	9.10-10.05
Подготовка к завтраку, завтрак II	9.45-9.55	9.45-9.55	9.55-10.05	10.00-10.00	10.05-10.15
Прогулка (II период) (наблюдения, труд, игры, физкультурный комплекс)	9.55-11.20	9.55-11.50	10.05-12.10	10.10-12.15	10.15-12.20
Возвращение с прогулки, водные гигиенические процедуры, подготовка к обеду	11.20-11.40	11.50-12.10	12.10-12.30	12.15-12.30	12.20-12.40
Обед, подготовка к дневному сну	11.40-12.20	12.10-12.40	12.30-13.00	12.30-13.00	12.40-13.10
Дневной сон	12.20-15.30	12.40-15.30	13.00-15.30	13.00-15.30	13.10-15.30
Постепенный подъём, воздушные ванны, гимнастика пробуждения	15.30-15.40	15.30-15.45	15.30-15.50	15.30-16.00	15.30-16.00
Подготовка к уплотненному полднику, полдник	15.40-16.10	15.45-16.15	15.50-16.20	16.00-16.30	16.00-16.30
Совместная и самостоятельная деятельность в центрах развития, изобразительная деятельность, индивид. работа	16.10-16.45	16.15-16.45	16.20-16.50	16.30-16.50	16.30-16.50



Подготовка к прогулке, прогулка, самостоятельные игры, взаимодействие с родителями, уход детей домой	16.45-19.00	16.45-19.00	16.50-19.00	16.50-19.00	16.50-19.00
--	-------------	-------------	-------------	-------------	-------------

Режим дня корректируется в сентябре, в соответствии с расписание музыкально-спортивных занятий

Проектирование воспитательно-образовательного процесса

Обязательная часть образовательной программы дошкольного образования построена на основе примерной общеобразовательной программы дошкольного образования "От рождения до школы" под редакцией Н.Е.Вераксы, Т.С.Комаровой, М.А. Васильевой.

Распределение материала соответствует требованиям СанПиН 2.4.1.3049-13 от 15 мая 2013 г. N 6. (далее по тексту СанПин).

Программа реализуется в течение всего времени пребывания детей в ДОУ.

Максимально допустимый объем образовательной нагрузки в МБДОУ соответствует санитарно-эпидемиологическим правилам и нормативам.

В соответствии с СанПиН разработано примерное расписание непосредственно образовательной деятельности (занятие как «занимательное дело», «продуктивная деятельность»), проводимой педагогами с детьми при работе по пятидневной неделе. Непосредственно образовательная деятельность физкультурно-оздоровительного и эстетического цикла занимают не менее 50% общего времени, отведенного на непосредственно образовательную деятельность

Максимально допустимый объем образовательной нагрузки в неделю для каждой возрастной группы соответствует требованиям СанПин. Перерывы между периодами непрерывной образовательной деятельности (далее НОД) - не менее 10 минут. Продолжительность НОД для детей соответствует возрасту. Третий раз в неделю образовательная деятельность по физической культуре проводится на свежем воздухе

Вариативная часть образовательной программы для воспитанников состоит из реализации региональной парциальной программы по гражданско-патриотическому воспитанию детей дошкольного возраста в Республике Крым «Крымский венок»

Описание ежедневной организации жизни и деятельности детей в МБДОУ и продолжительность режимных моментов по возрастным группам

Организация образовательного процесса					
Возрастные группы					
Содержание	ясли (2-3 года)	младшая (3-4 года)	средняя (4-5 лет)	старшая (5-6 лет)	подготовит. (6-7 лет)
Время работы возрастных групп	12 часов в день (7.00-19.00)	12 часов в день (7.00-19.00)	12 часов в день (7.00-19.00)	12 часов в день (7.00-19.00)	12 часов в день (7.00-19.00)

Общее количество занятий/ продолжительность	10/10 мин.	10/15 мин.	10/20 мин.	13/25 мин.	14/30 мин.
Перерыв между НОД	не менее 10 мин.	не менее 10 мин.	не менее 10 мин.	не менее 10 мин.	не менее 10 мин.
Продолжительность учебной недели	5 дней (понедельник -пятница)	5 дней (понедельник -пятница)	5 дней (понедельник -пятница)	5 дней (понедельник -пятница)	5 дней (понедельник- пятница)
Объём недельной образовательной нагрузки (НОД)	1ч.40мин.	2ч.30мин.	3ч.20мин.	5ч.25мин.	7ч.00мин.
Образовательная нагрузка в течении дня (первая и вторая половина дня)	не превышает 20мин	<u>1 половина</u> <u>дня:</u> не превышает 30мин	<u>1 половина</u> <u>дня:</u> не превышает 40мин	<u>1 половина</u> <u>дня:</u> 4 раза в неделю – 45 мин. 1 раз в неделю – 1ч.10мин. <u>2 половина</u> <u>дня:</u> 2 раза в неделю – 25 мин.	<u>1 половина</u> <u>дня:</u> 3 раза в неделю – 1ч.30мин. 2 раза в неделю – 1ч.00мин. <u>2 половина</u> <u>дня:</u> 1 раз в неделю – 30 мин.
Прогулка (холодный период/ теплый период)	3ч.10мин./ 4ч.25мин.	3ч.20мин./ 4ч.55мин.	3ч.20мин./ 5ч.10мин.	3ч.15мин./ 5ч.15мин.	3ч.20мин./ 5ч.15мин.

Планирование образовательной деятельности

Базовый вид деятельности	Возрастные группы				
	ясли (2-3 года)	младшая (3-4 года)	средняя (4-5 лет)	старшая (5-6 лет)	подготовит. (6-7 лет)
Обязательная часть	Периодичность в неделю				
Физическая культура в помещении	2	2	2	2	2
Физическая культура на свежем воздухе	1	1	1	1	1
Познавательное развитие	2	1,75	1,75	2,5	3
Речевое развитие	1	1	1	2	2
Рисование	1	1	1	2	2
Лепка	1	0,5	0,5	0,5	0,5
Аппликация	-	0,5	0,5	0,5	0,5
Музыка	2	2	2	2	2
Итого по обязательной части	10	9,75	9,75	12,5	13
Формируемая часть					
Краеведение	-	0,25	0,25	0,5	1
Итого по формируемой части					
ИТОГО	10	10	10	13	14



Образовательная деятельность в ходе режимных моментов					
Утренняя гимнастика	ежедневно	ежедневно	ежедневно	ежедневно	ежедневно
Комплексы закаливающих процедур	ежедневно	ежедневно	ежедневно	ежедневно	ежедневно
Гигиенические процедуры	ежедневно	ежедневно	ежедневно	ежедневно	ежедневно
Ситуативные беседы при проведении режимных моментов	ежедневно	ежедневно	ежедневно	ежедневно	ежедневно
Чтение художественной литературы	ежедневно	ежедневно	ежедневно	ежедневно	ежедневно
Дежурства	-	ежедневно	ежедневно	ежедневно	ежедневно
Прогулки	ежедневно	ежедневно	ежедневно	ежедневно	ежедневно
Самостоятельная деятельность детей					
Игра	ежедневно	ежедневно	ежедневно	ежедневно	ежедневно
Самостоятельная деятельность детей в центрах (уголках) развития	ежедневно	ежедневно	ежедневно	ежедневно	ежедневно

Организация двигательного режима

Объем двигательной активности воспитанников в организованных формах оздоровительно-воспитательной деятельности составляет до 6 - 11 часов в неделю с учетом психофизиологических особенностей детей, времени года и режима дня.

Режим двигательной активности

Формы работы	Виды занятий	Количество и длительность занятий				
		ясли (2-3 года)	младшая (3-4 года)	средняя (4-5 лет)	старшая (5-6 лет)	подготовит. (6-7 лет)
Физкультурные занятия	на улице	1 раз в неделю 10мин.	1 раз в неделю 15мин.	1 раз в неделю 20мин.	1 раз в неделю 25мин.	1 раз в неделю 30мин.
	в помещении (зал)	2 раза в неделю 10мин	2 раза в неделю 15мин	2 раза в неделю 20мин	2 раза в неделю 25мин	2 раза в неделю 30мин
Физкультурно-оздоровительная работа в режиме дня	утренняя гимнастика	5мин.	5-6мин.	6-8мин.	8-10мин.	10-12мин.
	подвижные и спортивные игры и упражнения на прогулке	ежедневно 2 раза 15мин.	ежедневно 2 раза 20мин.	ежедневно 2 раза 25мин.	ежедневно 2 раза 30мин.	ежедневно 2 раза 40мин.
	физминутки (в середине статического занятия)	-	1-3 ежедневно в зависимости от вида и содержания занятий	1-3 ежедневно в зависимости от вида и содержания занятий	2-3 ежедневно в зависимости от вида и содержания занятий	2-3 ежедневно в зависимости от вида и содержания занятий



Активный отдых	физкультурный досуг	-	1 раз в месяц 20мин.	1 раз в месяц 20мин.	1 раз в месяц 25-30мин.	1 раз в месяц 40мин.
	физкультурный праздник	-	-	1 раз в год до 45мин.	2 раза в год до 60мин.	2 раза в год до 60мин.
	день здоровья	-	1 раз в квартал	1 раз в квартал	1 раз в квартал	1 раз в квартал
Самостоятельная двигательная активность	самостоятельное использование физкультурного и спортивно-игрового оборудования	ежедневно	ежедневно	ежедневно	ежедневно	ежедневно
	самостоятельные подвижные и спортивные игры	-	ежедневно	ежедневно	ежедневно	ежедневно

Организация работы по укреплению здоровья детей

Система закаливающих мероприятий

Форма закаливания	Закаливающее воздействие	Длительность (мин. в день)			
		младшая (3-4 года)	средняя (4-5 лет)	старшая (5-6 лет)	подготовит. (6-7 лет)
Утренняя гимнастика	Сочетание воздушной ванны с физическими упражнениями	5-10	5-10	7-10	8-12
Пребывание ребенка в облегченной одежде при комфортной температуре в помещении	Воздушная ванна	индивидуально			
Подвижные, спортивные игры, физические упражнения и другие виды двигательной активности (в помещении)	Сочетание воздушной ванны с физическими упражнениями, босохождение с использованием ребристой доски, массажных ковриков, каната и т.д.	до 15мин	до 20мин	до 25мин	до 30мин
Подвижные, спортивные игры, физические упражнения и другие виды двигательной активности (на улице)	Сочетание световоздушной ванны с физическими упражнениями	до 15мин	до 20мин	до 25мин	до 30мин
Прогулка в первой и второй половине дня	Сочетание световоздушной ванны с физическими упражнениями	2 раза в день по 2 часа	2 раза в день по 2 часа	2 раза в день по 2 часа	2 раза в день по 2 часа



Дневной сон без маек	Воздушная ванна с учетом сезона года, региональных климатических особенностей и индивидуальных особенностей ребёнка	В соответствии с действующим СанПиН С учетом погодных условий			
Физические упражнения после дневного сна	Сочетание воздушной ванны с физическими упражнениями (контрастная воздушная ванна)	5-10	5-10	7-10	8-12

Утренняя гимнастика в учебный период организуется в зале ДОУ, с обязательным его проветриванием, в летний период на спортивной площадке ДОУ, расположенной на территории детского сада.

В помещениях групповых и спальнях обеспечивается естественное сквозное или угловое проветривание (согласно СанПиН-2.4.1.3049-13). Длительность проветривания зависит от температуры наружного воздуха, направления ветра, эффективности отопительной системы. Проветривание проводят в отсутствие детей и заканчивают за 30 мин. до их прихода с прогулки или занятий. В присутствии детей допускается широкая односторонняя аэрация всех помещений в теплое время года.

При проветривании допускается кратковременное снижение температуры воздуха в помещении, но не более чем на 2 - 4⁰ С. В помещениях спален сквозное проветривание проводят до укладывания детей спать. В холодное время года фрамуги, форточки закрывают за 10 минут до отхода ко сну детей; открывают во время сна с одной стороны и закрывают за 30 минут до подъема. В теплое время года сон организуют при открытых окнах (избегая сквозняка).

Температура воздуха в помещениях в соответствии с требованиями СанПиН

Помещения	Температура воздуха (t ⁰ С) – не ниже
Приёмные, игровые ясельных групп	22
Приёмные, игровые младшей, средней, старших групп	21
Спальни всех групп	19
Туалетные ясельных групп	22
Туалетные дошкольных групп	19
Помещения медицинского назначения	22
Музыкальный и спортивный зал	19
Отапливаемые переходы	15

Организация питания

Основными принципами организации питания являются следующие:

- ✚ адекватная энергетическая ценность рационом, соответствующая энергозатратам детей;
- ✚ сбалансированность рациона питания;
- ✚ максимальное разнообразие рациона;
- ✚ высокая технологическая и кулинарная обработка продуктов и блюд, обеспечивающая их вкусовые достоинства и сохранность пищевой ценности;
- ✚ учет индивидуальных особенностей детей.

Организация рационального питания детей в детском саду основана на соблюдении утвержденных наборов продуктов и примерных меню и осуществляется в соответствии с 10 - дневным меню, утвержденному заведующим учреждения.

В детском саду имеется примерное перспективное меню, специально разработанная картотека блюд, где указаны раскладка, калорийность блюда, содержание в нем белков, жиров, углеводов, витаминов, минеральных веществ. Использование таких карточек позволяет легко подсчитать состав рациона и при необходимости заменить одно блюдо другим, равноценным ему по калорийности. В меню представлены разнообразные блюда, исключены их повторы. В промежутке между завтраком и обедом проводится дополнительный прием пищи - второй завтрак, включающий напиток или сок и (или) свежие фрукты.

Организация прогулок

Особенности проведения прогулки: прогулка является надежным средством укрепления здоровья и профилактики утомления. Длительность пребывания на свежем воздухе в разные сезоны года существенно варьирует, но даже в холодное время и в ненастную погоду прогулка не должна быть менее 3-4 часа в день. В летнее время дети проводят на воздухе практически все время с момента прихода в детский сад, в помещение заходят лишь для приема пищи и сна. Прогулку организуют 2 раза в день: в первую половину - до обеда и во вторую половину дня - после дневного сна или перед уходом домой. В зимнее время ежедневная продолжительность прогулки детей составляет не менее 3-4 часов (с учетом допустимых климатических условиях). При температуре воздуха ниже - 15°C и скорости ветра более 7 м/с продолжительность прогулки сокращается. Прогулка не проводится при температуре воздуха ниже - 15°C и скорости ветра более 15 м/с для детей до 4 лет, а для детей 5-7 лет при температуре воздуха ниже - 20°C и скорости ветра более 15 м/с. В такие дни вместо прогулки планируется двигательная деятельность с использованием залов и помещений детского сада согласно графику.

Специфика вариативных прогулок

1. День ребенка эмоционально насыщается;
2. Прогулочной зоной становится все учреждение: прогулки в зимнем саду, в физкультурном, музыкальном залах;
3. Воспитатель организует: активную двигательную деятельность, выход детей на 20-40 минут в гости (в отсутствие карантина): в старшие группы (совместные игры), в «театр» - спектакли, подготовленные старшими детьми, в кабинет психолога (развивающие игры, игры на расслабления), кукольные спектакли, в постановке воспитателей.

Так же допускается осуществлять утренний прием на улице с учетом погодных условий в каждый конкретный день.

Особенности традиционных событий, праздников, мероприятий

Правильно организованные праздники в детском саду – это эффективный инструмент развития и воспитания детей. Главное, чтобы праздник проводился для детей, чтобы он стал захватывающим, запоминающимся событием в жизни каждого ребёнка. Для этого очень

важно перейти на новый формат праздников в детском саду, а отчетное мероприятие оставить в качестве одной из форм проведения мероприятий, но не доминирующей.

Перечень обязательных праздников в детском саду

Младшая группа (от 3 до 4 лет)	Средняя группа (от 4 до 5 лет)	Старшая группа (от 5 до 6 лет)	Подготовительная к школе группа (от 6 до 7 лет)
Новый год	Новый год	Новый год	Новый год
23 февраля	23 февраля	23 февраля	23 февраля
8 марта	8 марта	8 марта	8 марта
9 мая	9 мая	9 мая	9 мая
		День космонавтики	День космонавтики

Как превратить праздник в ДОУ в настоящий детский праздник? Есть несколько условий.

Первое условие – разнообразие форматов. Для успешности мероприятия важен правильный выбор формата в зависимости от смысла праздника, образовательных задач, возраста детей и пр. Существует большое разнообразие форматов праздников и мероприятий, связанных со знаменательными событиями:

- ⊕ концерт;
- ⊕ квест;
- ⊕ проект;
- ⊕ образовательное событие;
- ⊕ мастерилки;
- ⊕ соревнования;
- ⊕ выставка (перформанс);
- ⊕ спектакль;
- ⊕ викторина;
- ⊕ фестиваль;
- ⊕ ярмарка;
- ⊕ чаепитие;

Второе условие – участие родителей. Вторым обязательным элементом является непосредственное участие родителей: дети сидят не отдельно, а вместе с родителями, педагоги устраивают конкурсы для родителей, просят подготовить детско-родительские выступления, родители участвуют в детских заданиях на импровизацию (т.е. не отрепетированных заранее) и т.д.

Третье условие – поддержка детской инициативы. Третье условие самое важное и значимое для детей – создание и конструирование праздника самими детьми. Для этого необходимо, чтобы основная инициатива исходила от детей и дети сами с помощью воспитателя планировали и придумывали праздник – что там будет, во что наряжаться, кто будет выступать, как сделать костюмы и декорации (если нужно), кого пригласить, делать ли пригласительные билеты и т.д. При этом взрослый, участвуя в придумывании праздника вместе с детьми, не должен брать на себя руководящую роль – надо дать возможность детям



проявить инициативу и помочь им реализовать задуманное. Но при этом такие праздники как Новый год и День победы, должны быть организованы взрослыми. Первый, потому что Новый год – это волшебство, это радость, это подарки, это СЮРПРИЗ. А второй – потому что дети пока не могут до конца понять и прочувствовать этот праздник.

Мероприятия ставшие традиционными в ДОУ

Праздники	Праздник осени, Новый год, Международный женский день, Праздник детства, День Знаний, День Защитника Отечества, «Этот День Победы», «До свиданье, детский сад».	
Тематические развлечения	«Осень», «Зимняя сказка», «День народного единства», «Коляда пришла - отворяй ворота», «Защитники Отечества», День Земли, «Правила дорожные знать каждому положено», Фольклорные праздники.	
Театрализованные представления	Театральная неделя: инсценирование сказок, литературных произведений, сказок, стихов и других литературных произведений.	
КВН и викторины	«Знатоки леса», «Что мы знаем о домашних и диких животных», Литературная викторина, «Знатоки правил дорожного движения», «Крым - родной наш край!», «День смеха и веселья».	
Спортивные праздники и развлечения	Спортивные развлечения 1 раз в месяц «Мама, папа, я - спортивная семья».	
Концерты	«День матери», Благотворительные концерты в доме инвалидов «Добрый волшебник», «Поем и танцуем» концерты детской самодеятельности.	
Выставки детского творчества	<u>Выставки рисунков:</u> «Зимние забавы», «Здоровье-это...» Выставка семейных рисунков, «Весна красна, к нам пришла!», «Здравствуй лето!».	<u>Выставки поделок:</u> «Транспорт», поделок из природного материала «Осень – чудесная пора», «Игрушка своими руками».
Выставки стенгазет (коллективные работы)	Фотоколлаж «Моя семья», стенгазет «Лучше папы - друга нет», поздравительных газет «Мама, мамочка, мамуля», семейные плакаты «Папа-ученик, мама-ученица»	
Акции	«Посади дерево», «Елочка зелёная», «Белая Ромашка», «Белый цветок»	

Традиционно образовательный процесс в МБДОУ «ДС №34 «Чайка» строится на комплексно-тематическом планировании.

Тематическое планирование - приложение 1

Перечень праздников и развлечений – приложение 3

Условия реализации программы

Особенности организации предметно-пространственной среды

В дошкольной педагогике под термином «развивающая среда» понимается «комплекс материально-технических, санитарно-гигиенических, эстетических, психолого-педагогических условий, обеспечивающих организацию жизни детей и взрослых».

Развивающая среда выступает в роли стимулятора, движущей силы в целостном процессе становления личности ребенка, она обогащает личностное развитие. Функция педагога заключается в том, чтобы, используя предметно - развивающую среду и ее средства, помочь ребенку развиваться. Поэтому особое внимание в детском саду уделяется конструированию среды, в которой происходит обучение и саморазвитие творческой активности дошкольника.

Предметно-развивающая среда МБДОУ сконструирована таким образом, чтобы обеспечить многоуровневую многофункциональную предметно - развивающую среду для осуществления процесса развития творческой личности воспитанника на каждом из этапов его развития в дошкольном учреждении.

Согласно требований ФГОС ДО, развивающая предметно-пространственная среда обеспечивает

- максимальную реализацию образовательного потенциала образовательной организации, а также к прилегающей территории, материалов, оборудования и инвентаря для развития детей дошкольного возраста в соответствии с особенностями каждого возрастного этапа, охраны и укрепления их здоровья;
- возможность общения и совместной деятельности детей (в том числе детей разного возраста) и взрослых, двигательной активности детей, а также возможности для уединения.
- реализацию различных образовательных программ, учет национально-культурных, климатических условий, в которых осуществляется образовательная деятельность, учет возрастных и индивидуальных особенностей детей;
- игровую, познавательную, исследовательскую и творческую активность всех воспитанников, экспериментирование с доступными детям материалами (в том числе с песком и водой);
- двигательную активность, в том числе развитие крупной и мелкой моторики, участие в подвижных играх и соревнованиях;
- эмоциональное благополучие детей во взаимодействии с предметно-пространственным окружением;
- возможность самовыражения детей.

Развивающая среда построена на следующих принципах:

Насыщенность	Образовательное пространство оснащено средствами обучения и воспитания, соответствующими материалами, игровым, спортивным, оздоровительным оборудованием, инвентарем (в здании и на участке), которые обеспечивают: ✚ игровую, познавательную, исследовательскую и творческую активность всех воспитанников, экспериментирование с доступными детям материалами (в том числе с песком и
---------------------	--

	<p>водой);</p> <ul style="list-style-type: none"> ✚ двигательную активность, в том числе развитие крупной и мелкой моторики, участие в подвижных играх и соревнованиях; ✚ эмоциональное благополучие детей во взаимодействии с предметно-пространственным окружением; ✚ возможность самовыражения детей.
Трансформируемость	дает возможность изменений предметно-пространственной среды в зависимости от образовательной ситуации, в том числе от меняющихся интересов и возможностей детей;
Полифункциональность	позволяет разнообразно использовать различные составляющих предметной среды: детскую мебель, маты, мягкие модули, ширмы, природные материалы, пригодные в разных видах детской активности (в том числе в качестве предметов-заместителей в детской игре).
Вариативность	позволяет создать различные пространства (для игры, конструирования, уединения и пр.), а также разнообразный материал, игры, игрушки и оборудование, обеспечивают свободный выбор детей. Игровой материал периодически сменяется, что стимулирует игровую, двигательную, познавательную и исследовательскую активность детей.
Доступность	среды создает условия для свободного доступа детей к играм, игрушкам, материалам, пособиям, обеспечивающим все основные виды детской активности; исправность и сохранность материалов и оборудования.
Учет половых и возрастных особенностей	создавая развивающуюся среду группы, каждый воспитатель учитывает особенности детей, посещающих эту группу: возраст дошкольников, уровень их развития, интересы, склонности, способности, половой состав, личностные особенности и прочее. Так, если в группе двенадцать мальчиков и восемь девочек – среда группы будет иная, чем в той группе, где окажутся десять мальчиков и десять девочек.
Безопасность	среды обеспечивает соответствие всех ее элементов требованиям по надежности и безопасности их использования.

Все компоненты развивающей предметной среды увязываются между собой по содержанию, масштабу, художественному решению. Дошкольное учреждение имеет материалы и оборудование для полноценного развития детей в разных образовательных областях:

Физическое развитие, охрана и укрепление здоровья детей	<p>Прогулочные участки: со специальным оборудованием (физкультурным инвентарём, верандой).</p> <p>В помещении: спортивный зал (включающий оборудование для ходьбы, бега, прыжков, катания, бросания, лазания, общеразвивающих упражнений), кабинет для медицинского осмотра, физкультурные центры в группах.</p>
Познавательное развитие	Объекты для исследования в реальном действии, образно-символический материал и нормативно-знаковый материал: микроскоп, бинокль, детская мини-лаборатория, головоломки-конструкторы.

	<p>Материалы для сенсорного развития: вкладыши-формы, объекты для сериации, природные объекты, коллекции минералов, плодов и семян растений и т.д.</p> <p>Группа образно-символического материала представлена специальными наглядными пособиями, репрезентирующими детям мир вещей и событий: цифры, магнитные предметы для счёта, цент опытно-экспериментальной деятельности, центр конструирования, центр дидактических и развивающих игр, книжный уголок.</p>
Социально-коммуникативное развитие	<p>Игровое оборудование в группах и на участках: предметы оперирования (для сюжетной игры), игрушки (персонажи и маркеры (знаки) игрового пространства), материал для игр с правилами, материал для игр на физическое развитие и игр на умственное развитие.</p>
Речевое развитие	<p>Театрализованные центры, речевые центры, центры для настольно-печатных игр.</p>
Художественно-эстетическое развитие	<p>Музыкальное воспитание: музыкальный зал, центр творчества в группах.</p> <p>Продуктивная деятельность: специальное оборудование – доска для рисования мелом и маркером, фланелеграф, магнитные планшеты, доска для размещения работ по лепке и строительный материал, детали конструкторов, бумага разных цветов и фактур, природные и бросовые материалы и др.</p>

Организация образовательной среды в учреждении

Основой реализации образовательной программы является развивающая предметно-пространственная среда, необходимая для реализации индивидуального потенциала ребёнка, развития его во всех специфических детских видах деятельности. Предметно - развивающая среда подбирается с учетом возрастных, индивидуальных, психологических и физиологических особенностей. В МБДОУ она построена так, чтобы обеспечить полноценное физическое, художественно-эстетическое, познавательное, речевое и социально-коммуникативное развитие обучающихся.

В МБДОУ имеется необходимый игровой и дидактический материал для организации игровой, двигательной, музыкальной, продуктивной и творческой деятельности детей: сюжетные, настольно-печатные, развивающие игры, игры для сенсорного развития и развития тонкой моторики рук, игры и оборудование для развития основных движений и т. д.

Организация предметно-развивающей среды группового помещения

При организации предметно-развивающей среды в дошкольном учреждении важнейшим условием является учет возрастных особенностей и потребностей детей, которые имеют свои отличительные признаки.

- Для детей третьего года жизни является свободное и большое пространство, где они могут быть в активном движении - лазании, катании.
- На четвертом году жизни ребенку необходим развернутый центр сюжетно-ролевых игр с яркими особенностями атрибутов, дети стремятся быть похожими на взрослых, быть такими же важными и большими.
- В старшем дошкольном возрасте проявляется потребность в игре со сверстниками,



создавать свой мир игры. Кроме того в предметно-развивающей среде должно учитываться формирование психологических новообразований в разные годы жизни

Вся организация педагогического процесса детского сада предполагает свободу передвижения ребенка по всему зданию (в сопровождении взрослого), а не только в пределах своего группового помещения. Детям должны быть доступны все функциональные пространства детского сада, включая те, которые предназначены для взрослых. Конечно, доступ в помещения для взрослых, например в методический кабинет, кухню или прачечную, должен быть ограничен, но не закрыт, так как труд взрослых всегда интересен детям. Способность детей-выпускников свободно ориентироваться в пространстве и времени помогает им легко адаптироваться к особенностям школьной жизни.

Предметно-пространственная среда группы организуется по принципу небольших полузамкнутых микропространств, для того чтобы избежать скученности детей и способствовать играм подгруппами в 3-5 человек. Все материалы и игрушки располагаются так, чтобы не мешать свободному перемещению детей, создать условия для общения со сверстниками. Необходимо также предусмотреть «уголки уединения», где ребенок может отойти от общения, подумать, помечтать. Такие уголки можно создать, перегородив пространство ширмой, стеллажами, разместив там несколько мягких игрушек, книг, игр для уединившегося ребенка. Во всех возрастных группах создаются различные центры активности:

№	Центры активности	Комментарий
1	Центр строительства	Обычно это самый популярный у детей, особенно у мальчиков, центр. Важно хорошо зонировать (выделить) этот центр, чтобы проходящие мимо не разрушали постройки.
2	Центр для сюжетно-ролевых игр	Эти центры можно поставить рядом или объединить. Если в этом центре есть мягкая детская (кукольная) мебель, то центр может послужить и местом отдыха.
3	Уголок для театрализованных (драматических) игр	
4	Центр (уголок) музыки	
5	Центр изобразительного искусства	Лучше располагать недалеко от раковины.
6	Центр мелкой моторики	При нехватке пространства эти центры можно разместить в спальном комнате, кроме того, их можно объединить или совместить.
7	Центр конструирования из деталей (среднего и мелкого размера)	
8	Уголок настольных игр	
9	Центр математики	Эти центры лучше расположить рядом, и при нехватке места их можно объединить или совместить.
10	Центр науки и естествознания	
11	Центр грамотности и письма	Эти центры часто размещают в спальном комнате, и при нехватке места их можно объединить или совместить.
12	Литературный центр (книжный уголок)	
13	Место для отдыха	
14	Уголок уединения	Можно организовать в любом тихом уголке на 1-2 человек.
15	Центр песка и воды	Лучше располагать рядом с умывальной комнатой. Этот центр не постоянный, его ставят и убирают, в зависимости от задач программы.
16	Площадка для активного отдыха (спортивный уголок)	
17	Место для группового сбора	Обычно в детском саду нет достаточного пространства для полноценной организации этих трех центров, поэтому эти центры объединяют в один многоцелевой полифункциональный центр. В этом случае особо важна трансформируемость среды. Наличие легких штабелируемых столов и стульев позволяет с участием детей быстро преобразовывать пространство и освобождать место для группового сбора, либо переставлять мебель для целей занятий, либо для приема пищи и т.д.
18	Место для проведения групповых занятий	
19	Место для приема пищи (детское «кафе»)	

Показатели оценки качества созданной в группе развивающей предметно-игровой среды и степень ее влияния на детей:

- *Включенность* всех детей в активную самостоятельную деятельность. Каждый ребенок выбирает занятие по интересам в центрах активности, что обеспечивается разнообразием предметного содержания, доступностью материалов, удобством их размещения.

- *Низкий уровень шума* в группе (так называемый «рабочий шум»), при этом голос воспитателя не доминирует над голосами детей, но тем не менее хорошо всем слышен.

- *Низкая конфликтность* между детьми: они редко ссорятся из-за игр, игрового пространства или материалов, так как увлечены интересной деятельностью.

- *Выраженная продуктивность самостоятельной деятельности детей:* много рисунков, поделок, рассказов, экспериментов, игровых импровизаций и других продуктов создается детьми в течение дня.

- *Положительный эмоциональный настрой* детей, их жизнерадостность, открытость, желание посещать детский сад.

Возрастная группа Особенности организации предметно-развивающей среды

Ранний дошкольный возраст (с 2 до 3 лет) Обстановка в группе раннего возраста, прежде всего, создается как комфортная так и безопасная для ребенка. Маленькие дети плохо реагируют на пространственные изменения обстановки, они предпочитают стабильность в этом отношении. В связи с этим расстановка оборудования планируется еще до прихода малышей в детский сад.

Маленькие дети - это в первую очередь «деятели». Опыт активной разнообразной деятельности составляет важнейшее условие их развития. Пребывание ребенка в детском саду организуется так, чтобы каждый получил возможность участвовать в разнообразной деятельности: в играх, двигательных упражнениях, в действиях по обследованию свойств и качеств предметов, в рисовании, лепке, элементарном труде, в творческой деятельности. В совместной деятельности с ребенком воспитатель помогает освоить новые способы и приемы действий, дает образец поведения и отношения. С учетом этого, пространственная обстановка организуется для одновременной деятельности 2-3 детей и взрослого.

У младших детей активно развиваются движения, в том числе ходьба, бег, лазание. Вместе с тем, движения еще плохо координированы, нет ловкости, быстроты реакции, увертливости. Поэтому при пространственной организации среды оборудование располагается по периметру группы, выделив игровую часть и место для хозяйственно-бытовых нужд, предусматриваются достаточно широкие, хорошо просматриваемые пути передвижения для ребенка. Не рекомендуется включать в обстановку много оборудования, примерно две трети пространства должны быть свободными.

Предметная среда группы организуется так, чтобы стимулировать восприятие детей, способствовать развитию анализаторов, «подсказывать» способы обследования и действий. Предметы подбираются чистых цветов, четкой несложной формы, разных размеров, выполненных из разнообразных (но безопасных для здоровья ребенка) материалов. Хорошо, если из предметов можно извлекать

звуки, чувствовать аромат, запах, познавать характер поверхности (гладкость, шероховатость), прозрачность, твердость-мягкость и другие разнообразные свойства.

Для развития мелкой моторики кроме специальных дидактических игрушек: вкладышей, пирамидок, шнуровок, — нужно включать в обстановку пластиковые контейнеры с крышками разных форм и размеров, коробки, другие хозяйственные предметы, вышедшие из употребления. Примеряя крышки к коробкам, ребенок накапливает опыт сравнения величин, форм, цветов.

**Младший
дошкольный возраст
(с 3 до 4 лет)**

В группе для четырехлетних детей используются игрушки, отражающие реальную жизнь (например, машина скорой помощи, грузовая, легковая машины, кукла-доктор и т.п.). Ряд игровых атрибутов нужно заменить предметами- заместителями для развития воображения ребенка, расширения творческих возможностей игры.

Маленькие дети предпочитают крупное игровое оборудование. Материалы размещаются на открытых полках, а сами материалы подбираются внешне привлекательные, яркие, и довольно часто их надо менять (не реже одного раза в неделю). Все игрушки и пособия, находящиеся в группе, должны быть доступны для ребенка, это способствует развитию его активности, самостоятельности.

Много возможностей развития детей заложено в игре-экспериментировании. Игры с песком, водой, глиной, красками требуют специального оборудования. Это оборудование изготавливается своими руками из бросового материала,

Из дидактических игр предпочтительны игры типа лото и парных картинок. А также мозаика (крупная пластиковая, магнитная и крупная гвоздиковая), пазлы из 3-15 частей, наборы кубиков из 4-12 штук, развивающие игры (например, «Сложи узор», «Сложи квадрат»), а также игры с элементами моделирования и замещения. Разнообразные «мягкие конструкторы» на ковролиновой основе позволяют организовать игру по-разному: сидя за столом, стоя у стены, лежа на полу.

Ребенок младшего возраста начинает проявлять все более активный интерес к рисованию. Для накопления опыта изобразительной деятельности лучше всего иметь специальные самостирающиеся или восковые доски с палочкой для рисования или рулон простых белых обоев и восковые мелки (они не пачкают руки, не осыпаются). Обои закрепляются на стене, покрытой пленкой, или на столе и перематываются по мере использования. Любят малыши рисовать ладошками, для такого рисования лучше использовать гуашь с добавлением жидкого мыла или специальные краски.

Очень полезно в группе иметь много зеркал в разных местах, поскольку малыш сможет видеть себя среди других детей, наблюдать свои движения, мимику, внешний вид. А уголок ряженья позволит ему изменять свой облик и наблюдать эти изменения, познавая себя, такого знакомого и незнакомого одновременно.

**Средний
дошкольный возраст
(с 4 до 5 лет)**

В среднем дошкольном возрасте важно накапливать у детей опыт совместной со сверстниками деятельности, а также развивать познавательную деятельность и поддерживать попытки творчески отражать впечатления в продуктивных видах деятельности.

Средний дошкольный возраст — время расцвета сюжетно-ролевой

игры. Дети 5-го года жизни, как и младшие дошкольники, любят многократно повторять полюбившиеся игровые действия и сюжеты. Поэтому, если сюжет игры воспроизводится с энтузиазмом и увлечением, не надо побуждать детей к новой игре и вносить к ней атрибуты. Сигналом о необходимости существенных изменений в игровой среде будет служить снижение эмоционального фона, речевой активности и быстрое сворачивание игры. В этом случае необходимо внести атрибуты для разворачивания новых сюжетов. Сюжеты в этом возрасте просты и связаны с имеющимся у ребенка опытом: семья, магазин (продуктовый, игрушек, одежды), детский сад, праздники, моряки, цирк, путешествие на дачу...

Ребенок среднего возраста придает большое значение игрушке, она наталкивает его на новые игровые замыслы. В игровых наборах для средней группы включаются куклы разного пола и «профессий» и игрушки животных (котята, лисята, собачки, зайцы, медведи и др.), лучше не очень крупных размеров — чуть больше ладони взрослого; наборы мебели (крупной и для игр на столе), посуды, одежды, разнообразные виды транспорта. В группе необходим запас дополнительного игрового материала: коробок разного размера и формы, бечевки, катушек, лоскутков ткани, палочек, трубок и пр.; все это найдет применение в игре, будет способствовать развитию игровых замыслов и творчества.

Развивающееся мышление ребенка, способность устанавливать простейшие связи и отношения между объектами пробуждают интерес к окружающему миру. С этой целью в группе организуется «сенсорный центр» - место, где подобраны предметы и материалы, познавать которые можно с помощью различных органов чувств. Например: музыкальные инструменты, шумовые предметы можно слышать; книги, картинки, калейдоскопы можно видеть; баночки с ароматизированными веществами.

Среди дидактических игр, прежде всего, выделяются игры на сравнение предметов по различным свойствам (цвету, форме, размеру, материалу, функции), на группировку по свойствам, на воссоздание целого из частей (типа «Танграм»), пазл из 12 - 24 частей), игры на счет. Примерно 15% игр предназначены для детей старшей возрастной группы, чтобы дать возможность детям, опережающим в развитии сверстников, не останавливаться, а продвигаться дальше.

Игры с песком, водой, глиной, красками, светом, зеркалом, пеной организуются в специальном месте для детского экспериментирования. Требования к нему примерно те же, что и для младшего возраста, но набор материалов шире, и представлены они постоянно. Также надо показать детям способы фиксации процесса и результата экспериментов, внести бумагу и ручку для самостоятельных зарисовок.

В среднем дошкольном возрасте проявляется высокий интерес к языку, речи. С этой целью используются технические средства (проектор, фильмоскоп, диктофон, магнитофон, телевизор). Также большое место уделяется книгам в книжном уголке представлены не только художественные книги, но и познавательная и справочная литература для детей, обучающие книги и рабочие тетради. Воспитатели записывают творческие рассказы детей в альбомы, дети могут иллюстрировать их рисунками.

**Старший
дошкольный возраст
(с 5 до 7 лет)**

При переходе ребенка в старшую и, в особенности, в подготовительную группу, начинает меняться его психологическая позиция: он впервые начинает ощущать себя старшим среди детей детского сада. Важно поддержать это ощущение такой организацией среды, при которой ребенок будет активно проявлять познавательную активность, самостоятельность, ответственность, инициативу. Воспитателю следует чаще привлекать старших дошкольников к созданию окружающей обстановки, спрашивая мнение по поводу предстоящих действий по изменению среды, вовлекать в сам процесс преобразований.

Характерной особенностью старших дошкольников является появление интереса к проблемам, выходящим за рамки личного опыта. Через книги и предметы ребенок знакомится с животными и растениями дальних стран, с обычаями и

внешним видом разных народов и эпох, с многообразными жанрами живописи и другими видами искусства.

Пространство группы «разбивается» на небольшие полузамкнутые микро пространства (в которых могут находиться одновременно 3-6 человек), поставив стеллажи торцом к стенам и хорошо закрепив их. Для этой цели также подойдут небольшие ширмы, деревянные или металлические каркасы и отрезки ткани, крупный модульный материал или обычные картонные коробки большого размера, окрашенные или оклеенные пленкой.

Предметно-игровая среда строится так, чтобы дети могли участвовать во всем многообразии игр: сюжетно-ролевых, строительно-конструктивных, режиссерских, театральных, народных, хороводных, развивающих, в играх с готовым содержанием и правилами, в подвижных играх и спортивных развлечениях.

В сюжетно-ролевых играх дети отражают различные сюжеты: бытовые (магазин, семья), трудовые (строительство дома, доктор, школа), общественные (праздники, путешествия), содержание любимых литературных произведений и кинофильмов. Атрибутика игр для старших дошкольников более детализирована. Размер оборудования и игрушек лучше небольшой — для игр на столе. Допустимо и крупное напольное оборудование, если дети активно и длительно играют. Большая часть оборудования хранится в коробках, на которых есть картинка и надпись для узнавания игры, дети самостоятельно определяют, в какие игры будут играть. «Развернуты» только те игры, в которые дети играют; игры могут длиться несколько дней и даже недель. В уголке детского творчества обязательно присутствуют коробка с бросовым материалом, пластиковой и картонной упаковкой, отходами бумаги, ткани, меха, кожи, картона и др. материалов для изготовления по ходу игры недостающих атрибутов, альбомы, книги-самodelки с описанием последовательности изготовления различных игрушек для расширения содержания игр, ножницы, клей, скотч, фломастеры и другие материалы.

В группе специальное место и оборудование выделено для игротеки. Это дидактические, развивающие и логико-математические игры, направленные на развитие логического действия сравнения. Обязательны тетради на печатной основе, познавательные книги для дошкольников. Также представлены игры на развитие умений счетной

и вычислительной деятельности.

Игр с правилами: лото, домино, маршрутные игры («ходилки»). Главный принцип отбора — игры интерес детей, игры соревновательного характера.

Для развития связной речи, стимулирования воображения и творчества в центре грамотности размещается 5-6 рамок (картонных или деревянных) и множество вырезанных из старых журналов картинок. Где ребенок может выбрать несколько разных картинок и разложить их в рамки в определенной последовательности, придумать и рассказать сюжет по этим картинкам.

Изобразительная деятельность — одна из самых любимых для старших дошкольников. Кроме обычных материалов (бумага, картон, карандаши, фломастеры, краски, кисти), включаются схемы-способы создания образов с помощью разнообразных техник. А также пооперационные карты, отражающие последовательность действий по созданию какого-либо образа из глины, бумаги, других материалов. Книжки и альбомы самоделок для изготовления каких-либо конструкций и поделок. отведено место для демонстрации созданных детьми работ.

Организация самостоятельной повседневной трудовой деятельности диктует необходимость создания творческих мастерских, позволяющих детям работать с тканью, деревом, бумагой, мехом и др. материалами.

При организации детского экспериментирования выделено помещение зимнего сада, оборудованное необходимыми инструментами и пособиями, в группе же остается только небольшую часть оборудования для экспериментирования с материалами, шарами, подвесами, водой, природными материалами.

Важная роль в развитии ребенка отводится конструктивной деятельности. Для этого в среду группы помещают конструкторы и строительные наборы, выполненные из разного материала (пластика, дерева, металла), напольные и настольные, с разнообразными способами крепления деталей, разной тематической направленности к которым прилагаются разнообразные схемы-образцы построек, фотоальбомы (с фотографиями архитектурных сооружений и детских построек), тетради для зарисовки схем созданных детьми конструкций.

Наряду с художественной литературой в книжном уголке представлена справочная, познавательная литература, общие и тематические энциклопедии для дошкольников.

Выделяется учебная зона, чтобы обстановка группы была приближена к учебной среде класса: столы ставятся рядами, имеется магнитно-маркерная доска.

Важная задача — развитие рефлексии, формирование адекватной самооценки. Необходимо показывать детям рост их достижений, вызывать у них чувство радости и гордости от успешных самостоятельных действий. Для этого успехи ребенка фиксируются рисунками или пиктограммами.

Привлекают старших дошкольников возможности изменения имиджа, внешнего вида. Для этого в театральном центре имеются зеркала, краски для грима, парички из ниток, старых колготок, детали одежды взрослых людей. Например, такие как шляпа, галстук, длинная пышная юбка, солнечные очки, шаль, пилотка стюардессы, капитанская фуражка.

Для старших дошкольников расширяются возможности познания родного края, страны. С этой целью организуются патриотические уголки, где обязательно присутствуют: герб города, края, герб и флаг страны, карта страны, макеты, отражающие содержание, с которым знакомятся дошкольники (деревня, древнее поселение, Петровская ассамблея и т. д.).

В группе отводится место, в котором постоянно вывешиваются картинки с различными ситуациями, отражающими поступки людей и варианты реагирования на это («+» — правильно, возможно, «-» так поступать нежелательно). Предлагаются игры, в которых дети конструируют эмоциональные проявления людей, например, «Конструктор эмоций». Который состоит из основы (подкладки) и набора деталей, из которых составляется лицо человека: овал лица, брови, глаза, нос, рот. Детали представлены в 4-5 вариантах. Ребенок «набирает» лицо человека и определяет его эмоциональное состояние, возраст, пол, характер, составляет творческий рассказ о полученном изображении.

Материально-техническое обеспечение Программы.

Материально-техническое обеспечение образовательного процесса в МБДОУ соответствует государственным и местным требованиям и нормам.

Образовательный процесс в ДОО организуется в соответствии с:

- санитарно-эпидемиологическими правилами и нормативами;
- правилами пожарной безопасности;
- требованиями, предъявляемыми к средствам обучения и воспитания детей дошкольного возраста (учет возраста и индивидуальных особенностей развития детей);
- требованиями к оснащению помещений развивающей предметно-пространственной средой;
- требованиями к материально-техническому обеспечению программы (учебно-методический комплект, оборудование, оснащение (предметы).

Для организации воспитательно-образовательной деятельности учреждение располагает необходимым набором площадей, технических помещений, групповых комнат, кабинетов специалистов.

В ДОУ 8 групповых ячеек. В состав каждой групповой ячейки входит: игровая, спальня, приемная, туалетная, буфетная. Кроме того, для организации образовательной работы с детьми в МБДОУ имеются следующие помещения: музыкальный-спортивный зал, медицинский и процедурный кабинеты, оснащенные оборудованием профилактического и оздоровительного назначения, кабинет педагога-психолога, методический кабинет.

Каждое помещение укомплектовано соответствующей мебелью общего назначения, игровой и мягкой мебелью, необходимым оборудованием.

На территории МБДОУ расположены прогулочные участки и спортивная площадка. Все помещения ДОУ и сооружения на территории соответствуют санитарно-эпидемиологическим правилам и нормативам, а также требованиям, определяемым правилами пожарной безопасности. Групповые комнаты и прогулочные участки оборудованы в соответствии с требованиями к средствам обучения и воспитания в соответствии с возрастом и индивидуальными особенностями развития воспитанников.

В педагогическом процессе широко используются современные технические средства обучения и информационно-коммуникационные технологии. В МБДОУ имеется следующая техника: мультимедийный проектор, компьютеры, ноутбуки, принтеры и сканеры.

Во всех группах и музыкально-спортивном зале, имеются безопасные для детей облучатели-рециркуляторы и кварц-лампы.

Предметно-развивающая среда помещений и групповых комнат ДОУ.

Вид помещения	Основное предназначение	Оснащение
Предметно-развивающая среда в МБДОУ		
Кабинет заведующего	<ul style="list-style-type: none"> ✓ Индивидуальные консультации, беседы с педагогическим, медицинским, обслуживающим персоналом и родителями; ✓ Создание благоприятного психо-эмоционального климата для сотрудников и родителей; ✓ Развитие профессионального уровня педагогов; ✓ Просветительская, разъяснительная работа с родителями по вопросам воспитания и развития детей с проблемами в развитии 	<ul style="list-style-type: none"> ✓ Мебель ✓ Компьютерное оборудование найденное для выполнения работы руководителя
Методический кабинет	<ul style="list-style-type: none"> ✓ Библиотека для педагогов ✓ Консультации, семинары, «круглые столы», педсоветы: - повышение профессионального уровня педагогов 	<ul style="list-style-type: none"> ✓ Наборы методических пособий для реализации образовательного процесса ✓ Раздаточный и демонстрационный материал
Кабинет педагога-психолога	<ul style="list-style-type: none"> ✓ Комната психологической разгрузки; ✓ коррекционные занятия с детьми и взрослыми, психогимнастика, индивидуальная работа; ✓ развитие эмоционально-волевой сферы ребенка, формирование положительных личностных качеств, развитие деятельности и поведения детей 	<ul style="list-style-type: none"> ✓ Материалы и пособия для проведения диагностической и коррекционной работы; ✓ Документация педагога-психолога;
Музыкально-спортивный зал	<ul style="list-style-type: none"> ✓ Непосредственно образовательная деятельность ✓ Утренняя гимнастика ✓ Досуговые мероприятия ✓ Праздники ✓ Театрализованные представления ✓ Родительские собрания и прочие мероприятия для родителей 	<ul style="list-style-type: none"> ✓ Музыкальный центр, мультимедийная установка, ✓ Электронное пиано ✓ Детские музыкальные инструменты ✓ Различные виды театра, ширмы ✓ Шкаф для используемых муз. руководителем пособий, игрушек, атрибутов



STEM-лаборатория LEGO-клуб	<ul style="list-style-type: none"> ✓ Непосредственно-образовательная деятельность, дополнительное образование, беседы, просмотры, мультфильмов и презентаций ✓ Игровая, конструкторская и трудовая деятельность, поисково-исследовательская деятельность. 	<ul style="list-style-type: none"> ✓ Развивающее оборудование для реализации дополнительного образования.
Медицинский кабинет	<ul style="list-style-type: none"> ✓ Осмотр детей, консультации медсестры, врачей; ✓ Консультативно-просветительская работа с родителями и сотрудниками ДОУ 	<ul style="list-style-type: none"> ✓ Изолятор ✓ Медицинский кабинет
Коридоры и холлы ДОУ	<ul style="list-style-type: none"> ✓ Информационно-просветительская работа с сотрудниками ДОУ и родителями. ✓ Эстетическое развитие детей, педагогов и родителей - выставки детских работ, фотовыставки. 	<ul style="list-style-type: none"> ✓ Стенды для родителей, визитка ДОУ. ✓ Стенды для сотрудников
Участки	<ul style="list-style-type: none"> ✓ Прогулки, наблюдения; ✓ Игровая деятельность; ✓ Самостоятельная двигательная деятельность ✓ Трудовая деятельность. 	<ul style="list-style-type: none"> ✓ Прогулочные площадки для детей всех возрастных групп. ✓ Игровое, функциональное, и спортивное оборудование. ✓ Физкультурная площадка. ✓ Дорожки для ознакомления дошкольников с правилами дорожного движения. ✓ Огород, цветники.
Физкультурная площадка	<ul style="list-style-type: none"> ✓ Организованная образовательная деятельность по физической культуре, спортивные игры, досуговые мероприятия, праздники 	<ul style="list-style-type: none"> ✓ Спортивное оборудование ✓ Оборудование для спортивных игр
Предметно-развивающая среда в группах		
центр Физкультуры	<ul style="list-style-type: none"> ✓ Расширение индивидуального двигательного опыта в самостоятельной деятельности 	<ul style="list-style-type: none"> ✓ Оборудование для ходьбы, бега, равновесия ✓ Для прыжков ✓ Для катания, бросания, ловли ✓ Для ползания и лазания ✓ Атрибуты к подвижным и спортивным играм ✓ Нетрадиционное физкультурное оборудование
Центр природы	<ul style="list-style-type: none"> ✓ Расширение познавательного опыта, его использование в трудовой деятельности 	<ul style="list-style-type: none"> ✓ Календарь природы (ср, ст, подг. группы) ✓ Сезонный материал ✓ Паспорта растений ✓ Стенд со сменяющимся материалом на

		<p>экологическую тематику</p> <ul style="list-style-type: none"> ✓ Макеты ✓ Литература природоведческого содержания, набор картинок, альбомы ✓ Материал для проведения элементарных опытов ✓ Обучающие и дидактические игры по экологии ✓ Инвентарь для трудовой деятельности ✓ Природный и бросовый материал.
Центр развивающих игр	<ul style="list-style-type: none"> ✓ Расширение познавательного сенсорного опыта детей 	<ul style="list-style-type: none"> ✓ Дидактический материал по сенсорному воспитанию ✓ Дидактические игры ✓ Настольно-печатные игры ✓ Познавательный материал ✓ Материал для детского экспериментирования
Центр Строительная мастерская	<ul style="list-style-type: none"> ✓ Проживание, преобразование познавательного опыта в продуктивной деятельности. Развитие ручной умелости, творчества. Выработка позиции творца 	<ul style="list-style-type: none"> ✓ Напольный строительный материал; ✓ Настольный строительный материал ✓ Пластмассовые конструкторы (младший возраст - с крупными деталями) ✓ Конструкторы с металлическими деталями - старший возраст ✓ Схемы и модели для всех видов конструкторов – старший возраст ✓ Мягкие строительно-игровые модули- младший возраст ✓ Транспортные игрушки ✓ Схемы, иллюстрации отдельных построек (мосты, дома, корабли, самолёт и др.).
Центр Игровая зона	<ul style="list-style-type: none"> ✓ Реализация ребенком полученных и имеющихся знаний об окружающем мире в игре. Накопление жизненного опыта 	<ul style="list-style-type: none"> ✓ Атрибутика для с/р игр по возрасту детей («Семья», «Больница», «Магазин», «Школа», «Салон красоты», «Почта», «Космонавты», «Библиотека», «Морские и воздушные путешествия») ✓ Предметы- заместители
Центр ПДД	<ul style="list-style-type: none"> ✓ Расширение познавательного опыта, его использование в повседневной деятельности 	<ul style="list-style-type: none"> ✓ Дидактические, настольные игры по профилактике ДТП ✓ Макеты перекрестков города

		<ul style="list-style-type: none"> ✓ Дорожные знаки ✓ Литература о правилах дорожного движения
Патриотический Центр	<ul style="list-style-type: none"> ✓ Расширение представлений детей о родине, родном крае и городе, накопление познавательного опыта 	<ul style="list-style-type: none"> ✓ Государственная, Крымская символика и символика города Евпатории ✓ Наглядный материала: альбомы, картины, фотоиллюстрации и др. ✓ Предметы народно-прикладного искусства ✓ Предметы русского быта ✓ Детская художественной литературы
Центр Книги	<ul style="list-style-type: none"> ✓ Формирование умения самостоятельно работать с книгой, «добывать» нужную информацию. 	<ul style="list-style-type: none"> ✓ Детская художественная литература в соответствии с возрастом детей ✓ Наличие художественной литературы ✓ Иллюстрации по темам образовательной деятельности по ознакомлению с окружающим миром и ознакомлению с художественной литературой ✓ Материалы о художниках – иллюстраторах ✓ Портрет поэтов, писателей (старший возраст) ✓ Тематические выставки
Театрализованный центр	<ul style="list-style-type: none"> ✓ Развитие творческих способностей ребенка, стремление проявить себя в играх-драматизациях 	<ul style="list-style-type: none"> ✓ Ширмы ✓ Различные виды театров (в соответствии с возрастом) ✓ Предметы декорации
Центр Творческая мастерская	<ul style="list-style-type: none"> ✓ Проживание, преобразование познавательного опыта в продуктивной деятельности. Развитие ручной умелости, творчества. Выработка позиции творца 	<ul style="list-style-type: none"> ✓ Бумага разного формата, разной формы, разного тона ✓ Достаточное количество цветных карандашей, красок, кистей, тряпочек, пластилина (стеки, доски для лепки) ✓ Наличие цветной бумаги и картона ✓ Достаточное количество ножниц с закругленными концами, клея, клеенок, тряпочек, салфеток для аппликации ✓ Бросовый материал (фольга, фантики от конфет и др.) ✓ Место для сменных выставок детских работ, совместных

		<p>работ детей и родителей</p> <ul style="list-style-type: none"> ✓ Место для сменных выставок произведений изобразительного искусства ✓ Альбомы- раскраски ✓ Наборы открыток, картинки, книги и альбомы с иллюстрациями, предметные картинки ✓ Предметы народно – прикладного искусства
Центр музыки	<ul style="list-style-type: none"> ✓ Развитие творческих способностей в самостоятельно-ритмической деятельности 	<ul style="list-style-type: none"> ✓ Детские музыкальные инструменты ✓ Портрет композитора (старший возраст) ✓ Магнитофон ✓ Набор аудиозаписей ✓ Музыкальные игрушки (озвученные, не озвученные) ✓ Игрушки- самоделки ✓ Музыкально- дидактические игры ✓ Музыкально- дидактические пособия

Обеспеченность методическими материалами и средствами обучения и воспитания

<i>Образовательная область</i>	<i>Методические пособия</i>	<i>Наглядно-дидактические пособия</i>
Социально-коммуникативное развитие	<ul style="list-style-type: none"> ✚ Саулина Т.Ф. Знакомим дошкольников с правилами дорожного движения. ✚ Губанова Н.Ф.; Развитие игровой деятельности: Вторая младшая группа. Средняя группа. Старшая группа ; Подготовительная к школе группа. ✚ Губанова Н.Ф. Сборник дидактических игр по ознакомлению с окружающим миром. ✚ Павлова Л.Ю. Буре Р.С. Социально-нравственное воспитание дошкольников. ✚ Куцакова Л.В. Трудовое воспитание в детском саду. ✚ Белая К.Ю. Формирование основ безопасности у дошкольников. ✚ Краснощекова Н.В. Сюжетно- 	<ul style="list-style-type: none"> ✚ Дорожные знаки: Для работы с детьми 4-7 лет. Бородачева И.Ю. ✚ Серия «Мир в картинках»: государственные символы России; День Победы. ✚ Серия «Рассказы по картинкам»: Великая Отечественная война в произведениях художников; Защитники Отечества. ✚ Безопасность на дороге: плакаты для оформления родительского уголка в ДОУ. Бородачева И.Ю. ✚ Антонимы. Глаголы; Антонимы. Прилагательные; Говори правильно; Множественное число; Многозначные слова; Один- много; Словообразование; Ударение. ✚ Развитие речи в детском саду: Гербова В.В.; Для работы с детьми 2-4 лет.

	<p>ролевые игры для детей дошкольного возраста</p> <ul style="list-style-type: none"> ✚ Давидчук А.Н., Селихова Л.Г. Дидактическая игра - как средство развития дошкольников 3-7 лет. ✚ Виноградова Н.А., Позднякова Н.В. Сюжетно-ролевые игры для старших дошкольников 	<ul style="list-style-type: none"> ✚ Гербова В.В. Для работы с детьми 5-6 лет. ✚ Гербова В.В.; Правильно и неправильно. Для работы с детьми 2-4 лет. ✚ Гербова В.В. Развитие речи в детском саду. Для работы с детьми 2-4. ✚ Раздаточный материал. Гербова В.В. Серия «Рассказы по картинкам»: Колобок; Курочка Ряба; Репка; Теремок. ✚ Плакаты: алфавит. ✚ Развитие речи у малышей. Младшая группа. Дарья Денисова, Юрий Дорожин. Средняя группа. Дарья Денисова, Юрий Дорожин. ✚ Развитие речи у дошкольников. Старшая группа. Дарья Денисова, Юрий Дорожин. Подготовительная к школе группа. Дарья Денисова, Юрий Дорожин. ✚ Уроки грамоты для малышей: Младшая группа. Дарья Денисова, Юрий Дорожин. Средняя группа. Дарья Денисова, Юрий Дорожин. Старшая группа. Дарья Денисова, Юрий Дорожин. Подготовительная к школе группа. Дарья Денисова, Юрий Дорожин. ✚ Внимание опасно! Правила безопасного поведения ребенка Как избежать неприятностей?: Часть 1. На воде и на природе. Часть 2. Во дворе, на улице. Часть 3. Дома. ✚ Правила пожарной безопасности для дошкольников. Наглядное пособие. Бородачека.И.Ю. ✚ Наглядно-дидактическое пособие. Дорожные знаки для работы с детьми 4-7 лет ✚ Я и мое поведение: Комплект наглядных пособий для дошкольных учреждений и начальной школы
<p>Познавательное развитие</p>	<ul style="list-style-type: none"> ✚ Дыбина О.В. Ознакомление с предметным и социальным 	<ul style="list-style-type: none"> ✚ Плакаты и картины: Окружающий мир 3-4 года. "Мои



	<p>окружением: Вторая младшая группа; Средняя группа; Старшая группа; Подготовительная группа.</p> <p>✚ Веракса Н.Е., Галимов О.Р. Познавательная-исследовательская деятельность дошкольников.</p> <p>✚ Веракса Н.Е., Веракса А.Н. Проектная деятельность дошкольников.</p> <p>✚ Крашенинников Е.Е., Холодова О.Л. Развитие познавательных способностей дошкольников.</p> <p>✚ Шиян О.А. Развитие творческого мышления. Работаем по сказке..</p> <p>✚ Павлова Л.Ю. Сборник дидактических игр по ознакомлению с окружающим миром.</p> <p>✚ Помораева И.А., Позина В.А. Формирование элементарных математических представлений: Вторая младшая группа. Средняя группа; Старшая группа, Подготовительная к школе группа.;</p>	<p>первые уроки". Окружающий мир 4-5 лет. "Я расту". Окружающий мир 5-6 лет . "Я познаю мир". Математика 3-4 года. "Считалочка". Математика 4-5 лет. "Шаг за шагом". Математика 5-6 лет. "Скоро в школу".</p> <p>✚ Числа от 1 до 5. демонстрационный материал по математике для детей дошкольного возраста. Составитель: А.В. Калинин Начальные математические представления. Комбинаторика.</p> <p>✚ Счет. Комплект "Мои любимые игрушки"</p> <p>✚ Числа от 6 до 10. Демонстрационный материал по математике для детей дошкольного возраста</p> <p>✚ Иляшенко Л.А. Числа и цифры от 0 до 10 Учебно-наглядное пособие. Учебно-наглядное пособие для детей 5-7 лет</p> <p>Один - много. Для занятий с детьми от 2 до 3 лет Дидактическая игра Деньки недельки.</p> <p>✚ Новикова В.П., Тихонова Л.И. Геометрическая мозаика в интегрированных занятиях. Раздаточный материал. Наглядно-дидактическое пособие.</p> <p>✚ Борисенко М.Г., Лукина Н.А. День защитника Отечества. Грамматика в картинках</p> <p>✚ Времена года. Демонстрационный материал для дошкольных образовательных учреждений</p>
<p>Речевое развитие</p>	<p>✚ Гербова В.В. Коммуникация. Развитие речи и общения детей в младшей группе детского сада. Планы занятий</p> <p>✚ Гербова В.В. Коммуникация. Развитие речи и общения детей в средней группе детского сада. Планы занятий</p> <p>✚ Гербова В.В. Коммуникация. Развитие речи и общения детей в старшей группе детского сада.</p>	<p>✚ Развитие речи 3-4 года. "Подскажи словечко".</p> <p>✚ Развитие речи 4-5 лет. "Такие разные слова".</p> <p>✚ Развитие речи 5-6 лет. "Мои рассказы".</p> <p>✚ Обучение грамоте 5-6 лет. "Маленький грамотей".</p> <p>✚ Виноградова Н.Ф. Придумай и расскажи. Демонстрационный и раздаточный наглядный материал</p>



	<p>Планы занятий.</p> <ul style="list-style-type: none"> ✚ Гербова В.В. Коммуникация. Развитие речи и общения детей в подготовительной группе детского сада. Планы занятий. ✚ Игровая деятельность на занятиях по развитию речи. Средняя группа Старшая группа Подготовительная группа ✚ Швайко Г.С. Игры и игровые упражнения для развития речи ✚ Сидочук Т.А., Лелюх С.В. Обучение дошкольников Составлению логических рассказов по серии картинок 	<p>Наш детский сад.</p> <ul style="list-style-type: none"> ✚ Серия демонстрационных картин с методическими рекомендациями по обучению дошкольников рассказыванию (Ознакомление с окружающим) ✚ Понаморева Е.А. Животные в лесу: Времена года: наглядно-дидактический материал для развития речи детей дошкольного возраста ✚ Гризик Т.И. Мои первые сказки: пособие по развитию связной речи детей 6-7 лет ✚ Деревенский дворик. Рассказ о домашних животных. ✚ Животные России: Комплект наглядных пособий для ДОУ Колесникова Елена Владимировна ✚ Слова, слоги, звуки. Развитие фонематического слуха у детей 4-5 лет ✚ Лето. Наглядно-дидактическое пособие. Рассказы по картинкам
<p>Художественно-эстетическое развитие</p>	<ul style="list-style-type: none"> ✚ Комарова Т.С. Детское художественное творчество: ✚ Комарова Т.С., Зацепина М.Б. Интеграция в воспитательно-образовательной работе детского сада. ✚ Комарова Т.С. Развитие художественных способностей дошкольников. ✚ Комарова Т.С. Изобразительная деятельность в детском саду ✚ Художественно-творческая деятельность: развернутое тематическое планирование: младший, средний, старший дошкольный возраст / автор-сост. Е.А. Мартынова, И.М. Сучкова ✚ Хрестоматия для чтения детям в детском саду и дома: 2-4 года; 4-5 лет; 6-7 лет. ✚ Изобразительная деятельность в детском саду Вторая младшая группа Комарова Т.С.; ✚ Средняя группа Комарова Т.С.; 	<ul style="list-style-type: none"> ✚ Серия «Мир в картинках»: Филимоновская народная игрушка; Городецкая роспись по дереву; Полхов-Майдан; Кургополь- народная игрушка; Дымковская игрушка; Хохлома; Гжель; Музыкальные инструменты. ✚ Серия «Расскажите детям о ...»: Музыкальных инструментах; Альбомы для творчества ✚ Серия «Искусство-детям»: Волшебный пластилин; Городецкая роспись; Дымковская игрушка; Филимоновская игрушка; Хохломская роспись; Простые узоры и орнаменты; Знакомим с натюрмортом (большое искусство маленьким): ✚ Учебное наглядное пособие. /авт. -сост. Н.А. Курочкина ✚ Нищева Н.В. Четыре времени года ✚ Маслова Т.М. Развитие



	<p>Старшая Комарова Т.С.; Подготовительная к школе группа Комарова Т.С.;</p> <ul style="list-style-type: none"> ✚ Н.В. Шайдурова Развитие ребенка в конструктивной деятельности ✚ Колдина Д.Н. Аппликация с детьми 3-4 года Конспекты занятий ✚ Малышева А.Н. Занятия по аппликации в детском саду. ✚ Аппликация. Старшая и подготовительная группы. /автор-сост. Т.М. Бабушкина ✚ Новикова И.В. Конструирование из природных материалов в детском саду ✚ Давыдова М.А. Музыкальное воспитание в детском саду: средняя, старшая и подготовительная группы 	<p>эмоциональной сферы дошкольников с помощью шедевров миров живописи</p> <ul style="list-style-type: none"> ✚ Панжинская-Откидач В.А. П.А. Федотов. Люди вокруг нас
<p>Физическое развитие</p>	<ul style="list-style-type: none"> ✚ Малоподвижные игры и игровые упражнения. Для занятий с детьми 3-7 лет. ✚ Борисова М.М. Оздоровительная гимнастика: Комплексы упражнений для детей 3 - 7 лет. ✚ Пензулаева Л.И. Сборник подвижных игр/ Автор-сост. Э. Я. Степаненкова. ✚ Пензулаева Л.И. Физкультурные занятия с детьми 5-6 лет ✚ Ермолова, С.Ю. Мещерякова, Е.О.Смирнова. Игры -занятия на прогулке с малышами. ✚ Глазырина Л.Д., Овсянкина В.А. Методика физического воспитания детей дошкольного возраста: пособие для педагогов дошкольных учреждений; ✚ Пензулаева Л.И. Физкультурные занятия с детьми 3 -4 лет. Пособие для воспитателя детского сада ✚ Пензулаева Л.И. Физкультурные занятия с детьми 5-6 лет ✚ Пензулаева Л.И. Подвижные игры и игровые упражнения для 	<ul style="list-style-type: none"> ✚ Серия «Мир в картинках». Спортивный инвентарь. ✚ Серия «Рассказы по картинкам»: Зимние виды спорта; Летние виды спорта; Распорядок дня. ✚ Серия «Расскажите детям о ...» зимних видах спорта; Олимпийских играх; олимпийских чемпионах. ✚ Плакаты: Зимние виды спорта; Летние виды спорта. ✚ Развитие детей раннего возраста Малыши-крепьши. Часть 1. ✚ Малыши-крепьши. Часть 2. (серии картинок о здоровом образе жизни)



	<p>детей 3 -5 лет</p> <p>✚ Пензулаева Л.И. Подвижные игры и игровые упражнения для детей 5-7 лет</p> <p>✚ Пензулаева Л.И. Оздоровительная гимнастика для детей дошкольного возраста (3-7 лет).</p> <p>✚ Горькова Л.Г., Обухова Л.А. Занятия физической культурой в ДОУ: Основные виды сценарии занятий</p> <p>✚ Козырева О.В. Оздоровительно-развивающие игры для дошкольников: пособие для воспитателей и инструкторов физкультуры дошкольных образовательных учреждений.</p>	
--	--	--

Кадровые условия реализации программы

МБДОУ «ДС №34 «Чайка» укомплектован квалифицированными кадрами, в т ч. руководящими, педагогическими, учебно-вспомогательными, административно-хозяйственными работниками.

Согласно Единому квалификационному справочнику должностей руководителей, специалистов и служащих:

➤ к педагогическим работникам относятся такие специалисты, как воспитатель, педагог-психолог, педагог дополнительного образования, музыкальный руководитель, инструктор по физической культуре, старший воспитатель.

➤ к учебно-вспомогательному персоналу относятся такие специалисты, как помощник воспитателя.

Реализация Программы осуществляется:

1) педагогическими работниками в течение всего времени пребывания воспитанников в ДОУ.

2) учебно-вспомогательными работниками в группе в течение всего времени пребывания воспитанников в ДОУ.

3) иными педагогическими работниками, вне зависимости от продолжительности пребывания воспитанников в ДОУ (музыкальный руководитель, инструктор по физической культуре, педагог дополнительного образования, педагог-психолог) в соответствии с расписанием непосредственно образовательной деятельности или индивидуального маршрута развития ребенка.

Реализация Программы требует от ДОУ осуществления управления, ведения бухгалтерского учета, финансово-хозяйственной и хозяйственной деятельности, организации необходимого медицинского обслуживания. Для решения этих задач руководитель ДОУ вправе заключать договора гражданско-правового характера и совершать иные действия в рамках своих полномочий.

В целях эффективной реализации Программы ДОУ создаются условия для профессионального развития педагогических и руководящих кадров, в т.ч. их

дополнительного профессионального образования, обеспечивается консультативная поддержка руководящих и педагогических работников по вопросам образования детей, в том числе реализации программ дополнительного образования, адаптивных и коррекционно-развивающих программ.

ДОУ осуществляет организационно-методическое сопровождение процесса реализации Программы. Отличительной особенностью дошкольного учреждения является стабильность педагогических кадров и обсуживающего персонала. Все педагоги своевременно проходят курсы повышения квалификации, владеют навыками пользователя ПК. 100% педагогов прошли курсовую подготовку «Развитие профессиональных компетенций педагога ДОУ в условиях реализации ФГОС ДО»; повышают свой профессиональный уровень через посещения методических объединений города, через проведение открытых районных мероприятий на базе ДОУ, прохождение процедуры аттестации, самообразование, семинары педагогов, что способствует повышению профессионального мастерства, положительно влияет на развитие ДОУ.

Финансовые условия реализации Программы

Финансовое обеспечение реализации образовательной программы дошкольного образования опирается на исполнение расходных обязательств, обеспечивающих государственные гарантии прав на получение общедоступного и бесплатного дошкольного общего образования. Объем действующих расходных обязательств отражается в муниципальном задании образовательной организации, реализующей программу дошкольного образования. Муниципальное задание устанавливает показатели, характеризующие качество и объем муниципальной услуги (работы) по предоставлению общедоступного бесплатного дошкольного образования, а также по уходу и присмотру за детьми в муниципальных организациях, а также порядок ее оказания (выполнения).

Основная образовательная программа дошкольного образования является нормативно-управленческим документом МБДОУ характеризующим специфику содержания образования и особенности организации образовательного процесса. Основная образовательная программа дошкольного образования служит основой для определения показателей качества соответствующей услуги. Финансовое обеспечение реализации образовательной программы дошкольного образования бюджетной организации осуществляется на основании муниципального задания и, исходя из установленных расходных обязательств, обеспечиваемых предоставляемой субсидией.

Норматив затрат на реализацию образовательной программы дошкольного образования - гарантированный минимально допустимый объем финансовых средств в год в расчете на одного воспитанника по программе дошкольного образования, необходимый для реализации образовательной программы дошкольного образования, включая:

- расходы на оплату труда работников, реализующих образовательную программу дошкольного образования;
- расходы на приобретение учебных и методических пособий, средств обучения, игр, игрушек; - прочие расходы (за исключением расходов на содержание зданий и оплату коммунальных услуг, осуществляемых из местных бюджетов, а также расходов по уходу и присмотру за детьми, осуществляемых за счет родительской платы, установленной учредителем организации, реализующей образовательную программу дошкольного образования).

ПРИЛОЖЕНИЯ

Приложение 1

Тематическое планирование работы с детьми 2-7 лет

сентябрь

№ недели	Группа раннего возраста	Младшая группа	Средняя группа	Старшая группа	Подготовительная группа
1	Дети проходят адаптацию. Вся деятельность детей может осуществляться под единой темой «Давайте познакомимся».	«Детский сад. Наша группа» (кто о нас заботится?)	«Детский сад всех видеть рад» (кто о нас заботится? наши игрушки)	«Вот и лето прошло...» (мы теперь в старшей группе, визитная карточка группы)	«Лето, до свидания!» (дорога в школу; визитная карточка группы)
2	Занятия в этот период не проводят, а только игры, мини-экскурсии, организуют художественно-творческую деятельность и т.д.	«Моя любимая игрушка»	Страна «Светофория»	«Внимание, дорога!» (ПДД, правила поведения на улице)	«Дорожная грамота» (ПДД, правила поведения на улице)
3	«Я хожу в детский сад»	«Кто Я? Какой Я?» (мое тело, внешность, что я умею делать сам)	«Что нам осень принесла?» (Огород. Овощи)	«Краски осенней рощи» (лиственные и хвойные деревья, кустарники)	«Краски осенней рощи» (лиственные и хвойные деревья, кустарники)
4	«Любимые игрушки»	«Дары огорода»	«Что нам осень принесла?» (Сад. Фрукты)	«Витаминная корзинка» (овощи, фрукты)	«Витаминная корзинка» (овощи, фрукты)

октябрь

№ недели	Группа раннего возраста	Младшая группа	Средняя группа	Старшая группа	Подготовительная группа
5	«Собираем урожай на огороде» (овощи)	«Осенние фрукты и ягоды»	«Наша дружная семья»	«Моя замечательная семья» (род, наши имена, профессии родителей)	«Моя замечательная семья» (род, наши имена, профессии родителей)
6	«Фруктовый сад» (фрукты)	«Я люблю свою семью» (члены семьи, их обязанности)	«Наш город. Моя улица»	«Кладовая леса» (грибы, ягоды)	«Кладовая леса» (грибы, ягоды)
7	«Моя улица» (дома большие и маленькие; правила поведения на улице)	«Пришла осень золотая» (осень в природе)	«Осенние яркие краски» (природа осенью)	«Как прекрасен край родной» (город, страна)	«Как прекрасен край родной» (город, страна)
8	«Хоровод осенних листочков» (осенняя природа)	«Мой город. Моя улица»	«Мы с корзинкой в лес пойдем...» (грибы, ягоды)	«Как живут люди в селах, городах, деревнях»	«Зачем нужна красная книга?» (лекарственные и ядовитые растения)



ноябрь

№ недели	Группа раннего возраста	Младшая группа	Средняя группа	Старшая группа	Подготовительная группа
9	«Учимся общаться» (вежливые слова)	Растения «добрые» и «злые»	«У каждого мастера свои помощники» (предметы и профессии, орудия труда)	«Познаю себя» (валеология - части тела, основные органы)	«Здоровье-главная ценность» (валеология - части тела, основные органы)
10	Перелетные птицы	«Учимся общаться» (вежливые слова)	Дикие животные и их детеныши	«Мир профессий - это интересно»	«Мир профессий» (Кем Я стану, когда вырасту)
11	«Папа, мама, Я - дружная семья»	Перелетные птицы	«То дороге, по небу, по морю» (транспорт)	«Животные готовятся к зиме» (дикие животные и их детеныши)	«Животные готовятся к зиме» (дикие животные и их детеныши)
12	«Кто Я? Какой Я?» (части тела, внешность)	Дикие животные и их детеныши	«На юг далекий улетают птицы» (перелетные птицы)	«Интересуемся окружающим миром» (вода - волшебница, воздух - невидимка)	«Интересуемся окружающим миром» (вода и воздух - сокровище нашей планеты)
13	Дикие животные	«Неживая природа» (приключение капелек)	Свойства предметов (дерево, ткань, металл, глина)	Поздняя осень. Перелетные птицы	Поздняя осень. Перелетные птицы

декабрь

№ недели	Группа раннего возраста	Младшая группа	Средняя группа	Старшая группа	Подготовительная группа
14	«Вкусно и полезно» (продукты питания)	«Вкусно и полезно» (продукты питания)	«Белая сказка зимы» (зима)	«Вкусно и полезно» (продукты питания)	«Вкусно и полезно» (продукты питания)
15	«На бабушкином подворье» (домашние животные)	«Волшебные снежинки» (зима)	«Вкусно и полезно» (продукты питания)	«Вот пришли морозцы - и зима настала» (зимние явления природы)	«Зимушка-зима в гости к нам пришла» (зимние явления природы)
16	«Зимушка-зима»	Домашние животные и их детеныши	«Крылатые соседи» (зимующие птицы)	«Помогаем зимующим птицам» (зимующие птицы)	«Помогаем зимующим птицам» (зимующие птицы)
17	ТВОРЧЕСКИЕ КАНИКУЛЫ				
	«Елочка-красавица всем ребятам нравится»	«Новый год у ворот»	«Это бывает только зимой»	Зимние забавы и развлечения	Зимние забавы и развлечения

январь

№ недели	Группа раннего возраста	Младшая группа	Средняя группа	Старшая группа	Подготовительная группа
18	ТВОРЧЕСКИЕ КАНИКУЛЫ				
	«Волшебный мир сказок»	«Мой любимый сказочный герой» (русские народные сказки)	«Рассказываем сказки сами»	«В гостях у сказки» (сказки народов мира)	«Народные обычаи и праздники» («Традиция Рождества» «Святки и колядки» «Крещенский вечерок»)
19	«Как живете птички...?» (зимующие птицы)	Дом: мебель	Дом: посуда	Дом: мебель	«Наш дом» (обобщение) (виды домов, назначение комнат в доме-квартире, мебель, посуда, бытовая техника и т.д.)



20	Дом: мебель	«Птичий двор» (домашние птицы и птенцы)	Домашние животные и их детеныши	Домашние животные и птицы (значение для людей)	Домашние животные и птицы (значение для людей)
21	«Птичий двор» (домашние птицы)	Дом: посуда	Дом: мебель	Дом: посуда, её виды	Разные страны, разные народы

февраль

№ недели	Группа раннего возраста	Младшая группа	Средняя группа	Старшая группа	Подготовительная группа
22	Дом: посуда	«Кто зимует рядом с нами?» (зимующие птицы)	Домашние птицы и птенцы	«Наша зеленая планета» (охрана природы)	Транспорт, и его виды (спецтехника)
23	Уголок природы: комнатные растения	«Зоопарк» (экзотические животные)	«Одевайся по сезону» (одежда, обувь)	Транспорт, и его виды (спецтехника)	«Земля - наш общий дом» (охрана природы)
24	«Соберемся на прогулку» (одежда, обувь)	«Мы путешествуем по городу» (транспорт)	Экзотические животные	Природа Земли: комнатные растения (особенности строения)	«Они прославили Родину» (знаменитые люди Отечества)
25	«Что мы видим на улице» (транспорт)	Уголок природы: комнатные растения	«Как мы общаемся» (культура общения со сверстниками и взрослыми)	«Одевайся по сезону» (одежда, обувь, головные уборы)	Неделя науки (исследовательская, экспериментальная деятельность)

март

№ недели	Группа раннего возраста	Младшая группа	Средняя группа	Старшая группа	Подготовительная группа
26	мамин праздник ТВОРЧЕСКИЕ КАНИКУЛЫ				
27	Животные жарких стран	«Предметы вокруг нас» (дерево, ткань)	«Весна пришла - всем радость принесла»	Дикие и домашние животные других стран	Дикие и домашние животные других стран
28	«Мы пешеходы» (правила дорожного движения)	«Весну встречаем»	Природа Земли: рыбы (морские и речные)	Правила поведения в обществе (этика, этикет)	Правила поведения в обществе (этика, этикет)
29	«Весну встречаем»	«Соберемся на прогулку» (одежда, обувь)	«Азбука вежливости» (уроки вежливости, этика, этикет)	«Приветствуем тебя, красавица, ВЕСНА!»	«Приветствуем тебя, красавица, ВЕСНА!»

апрель

№ недели	Группа раннего возраста	Младшая группа	Средняя группа	Старшая группа	Подготовительная группа
30	«Книжечная неделя» <i>2 апреля - Международный день книги</i> (как создается книга, детские писатели, иллюстраторы, какие бывают книги, как ее необходимо беречь и т.д.)				
31	«Вещи вокруг нас» (материал предметов)	«Я, люди и природа» (охрана окружающей среды)	Природа Земли: комнатные растения (особенности ухода)	Космос. Земля - наша планета <i>12 апреля - День Космонавтики</i>	Тайны Космоса. <i>12 апреля - День Космонавтики</i>
32	«Профессии моих родителей»	«Все профессии важны»	«Умные машины» (электробытовые приборы)	«В подводном царстве» (обитатели морей и океанов)	«В подводном царстве» (обитатели морей и океанов)



33	Деревья	«Наши помощники» (электробытовые приборы)	Природа Земли: деревья и кустарники (сравнение, особенности)	«Знаменитые люди страны»	«Золотые руки мастеров» (народные промыслы)
34	«Наши помощники» (электробытовые приборы)	Растительный мир Планеты: деревья, кусты.	«Рисунок, песня, сказка» (мир искусства)	«О мальчиках и девочках» (поло-ролевое (гендерное) воспитание)	«Я тоже личность, я тоже человек» (права ребенка)

май

№ недели	Группа раннего возраста	Младшая группа	Средняя группа	Старшая группа	Подготовительная группа
35	«В гости к доктору Айболиту» (валеология, как быть здоровым)	«Я расту здоровым» (как беречь здоровье)	«Человек и природа» (охрана окружающей среды, правила поведения в природе)	«Великая Победа»	«Великая Победа»
36	«Цветочная страна»	«Нам улыбаются цветы»	«Цветочная страна»	Цветы и травы	Мир искусства (пейзаж, портрет, натюрморт)
мониторинг реализации ООП «Неделя Почемучек» (обобщение)					Мониторинг реализации ООП «У школьного порога» (обобщение)

Приложение 2

Перспективный план НОД по краеведению

Тема		Программное содержание
Сентябрь		
1.	Крым на карте России. Символика Крыма.	Рассматривание большой карты Крыма для детей. Обратить внимание на очертание крымского полуострова. Знакомить детей с достопримечательностями посёлка. Выявить запас знаний о природе родного края.
2.	«Моя малая родина - Крым».	Продолжать формировать представление о многообразии народностей, живущих в Крыму, об их традициях, формировать навыки толерантного поведения, убежденность в том, что Крым наш общий дом, всем надо жить в мире друг с другом, воспитывать уважение к родителям, к чувствам других детей, позитивное отношение к себе и своим друзьям.
Октябрь		
3.	«Природа родного края».	Программное содержание: формировать позитивное эмоционально-целостное отношение к природному окружению посредством ознакомления детей с разнообразием природы Крыма, формировать элементы экологического миропонимания, закрепить понятия (Крымские горы, Черное и Азовское моря, степь), развивать познавательную активность, воспитывать чувство любви к родному краю.



4.	«Этот удивительный Крым»	Продолжать знакомить с удивительной природой Крымского полуострова, с его достопримечательностями.
Ноябрь		
5.	«Животный мир Крыма»	Продолжать обогащать знания детей о диких животных Крымского полуострова, развивать связную речь.
6.	«Крылатый Крым»	Знакомить с разными птицами Крыма, которых дети могут наблюдать; формировать представление о приспособленности птиц к условиям наземно-воздушной и морской среды обитания и сезонным изменениям этой среды; раскрыть связь строения органов и их функционирование (лёгкое тело покрытое перьями, крылья для полёта и др.). Учить анализировать, устанавливать простейшие причинно-следственные связи.
Декабрь		
7.	«Зима в Крыму. Заучивание стихотворения Л.Фисейской «Капризы зимы»	Познакомить детей с изменениями в живой и неживой природе зимой; привить чувство любви к окружающей нас природе; развивать у детей речь, логическое мышление, скорость.
8.	Игра-путешествие «Чёрное море и его обитатели»	Расширять представления детей о Черном море и его обитателях. Формировать представление детей о море, как сообществе живых организмов; познакомить детей с некоторыми обитателями морских глубин (<i>дельфины и морской конек</i>); развивать умение детей давать развернутые объяснения, делать выводы; способствовать развитию познавательного интереса к природе; развивать воображение; расширять кругозор детей. воспитывать активность, инициативность, выслушивать ответы товарищей; воспитывать любовь к родному краю.
Январь		
9.	Горный Крым	Сформировать представления о Крымских горах и пещерах; закрепить знания легенд Крыма; закрепить правила поведения в природе - лесу, пещере; развивать связную речь детей, учить правильно строить предложения, использовать в речи эпитеты; создать положительный эмоциональный настрой; воспитывать чувство любви и гордости к родному краю, желание ее охранять;
10.	Тема «Мы - Крымчане»	Обогащать знания о народных традициях, расширить знание о родном крае, формировать познавательную активность, воспитывать чувство любви к родному полуострову.
Февраль		
11.	Легенды Крыма	Расширять и углублять знания детей о крае, в котором мы живём; Развивать связную речь, учить строить сложные предложения. Развивать фантазию, воображение.

12.	«Города Крыма»	Систематизировать знания о столице Республики Крым, о городах Крыма, формировать умение угадывать города по достопримечательностям, развивать умение отвечать полными предложениями, развивать связную речь.
Март		
13.	«Народы Крыма»	Знакомство детей с культурой, обычаями и традициями народов, живущих в Крыму.
14.	Игры народов Крыма	Продолжать формировать представление об играх, их роли
15.	«Что растёт в Крыму. Крымский лес.»	Формирование желание беречь природу, лес Крыма. Учить воспринимать природу как ценность, выделять позитивное и негативное влияние человеческой деятельности на её состояние, соблюдать правила целесообразного природопользования: дать понятие о том, что лес сообщество растений и животных, существующих во взаимосвязи; закреплять правила поведения в лесу, расширять знания о Красной книге Крыма; о богатстве Крыма
16.	«Береги природу. Красная книга Крыма»	Продолжать совершенствовать знания детей о разнообразии крымских первоцветов: подснежник, крокус, пролеска, фиалка, сон трава; о необходимости их охраны. Знакомить детей с Красной книгой Крыма. Развивать монологическую, связную, выразительную речь, память, интерес к познанию нового. Воспитывать бережное отношение и любовь к весенним растениям.
Май		
17.	Викторина «Мы любим и знаем наш Крым»	Расширять, уточнять и пополнять знания детей о природе, о правилах поведения в природе. Продолжать активизировать познавательные способности детей. Воспитывать любовь и бережное отношение к природе. Глубже познавать её тайны.
18.	«Пещеры Крыма»	Продолжать расширять, обогащать, углублять знания детей о крае, в котором мы живем, о Крыме; формировать чувство патриотизма путем осмысления понятия «Родина»; сформировать представления о Крымских горах и пещерах; закрепить правила поведения в природе - пещере; воспитывать чувство любви и гордости к родному краю, желание ее охранять.

Перечень развлечений и праздников

Первая младшая группа(от 2 до 3 лет)

Праздники. Новый год, «Осень», «Весна», «Лето», «Мамин праздник».

Тематические праздники и развлечения. «Осень», «Солнышко-ведрышко», «Мишкин день рождения», «Мои любимые игрушки», «Зайчата в лесу», «Игры-забавы», «Зимняя сказка», «Музыкальные игрушки».

Театрализованные представления. Кукольный театр: «Козлик Бубенчик и его друзья», Т. Караманенко; Инсценирование рус. нар. сказок:

«Веселые зайчата», Л. Феоктистова; «Ладушки в гостях у бабушки», «На бабушкином дворе», Л. Исаева.

Рассказы с музыкальными иллюстрациями. «Птички», муз. Г. Фрида; «Праздничная прогулка», муз. Ан. Александрова.

Игры с пением. «Игра с мишкой», муз. Г. Финаровского; «Кошка», муз. Ан. Александрова, сл. Н. Френкель; «Кто у нас хороший?», рус. нар. песня.

Инсценирование песен. «Кошка и котенок», муз. М. Красева, сл. О. Высотской; «Неваляшки», муз. З. Левиной; «Посреди двора ледяная гора», муз. Е. Соковниной; «Веселый поезд», муз. Э. Компанейца.

Спортивные развлечения. «Мы смелые и умелые».

Забавы. «Из-за леса, из-за гор», Т. Казакова; «Лягушка», рус. нар. песня, обр. Ю. Слонова; «Котик и козлик», муз. Ц. Кюи.

Вторая младшая группа(от 3 до 4 лет)

Праздники. Новогодняя елка, «Мамин праздник», День защитника Отечества, «Осень», «Весна», «Лето».

Тематические праздники и развлечения. «Здравствуй, осень!», «В весеннем лесу», «Здравствуй, лето!», «Ой, бежит ручьем вода», «На бабушкином дворе», «Во саду ли, в огороде», «На птичьем дворе».

Театрализованные представления. «Маша и медведь», «Теремок», «Волк и козлята», «Заюшкина избушка» (по мотивам рус. нар. сказок);

«Потешки да шутки», «Были-небылицы», «Бабушка-загадушка» (по мотивам русского фольклора).

Музыкально-литературные развлечения. Концерт для кукол, представление «Мы любим петь и танцевать».

Спортивные развлечения. «Кто быстрее?», «Зимние радости», «Мы растем сильными и смелыми».

Забавы. «Музыкальные заводные игрушки», «Сюрпризные моменты»; забавы с красками, карандашами и т. д.

Фокусы. «Цветная водичка», «Волшебная коробочка».

Средняя группа(от 4 до 5 лет)

Праздники. Новый год, День защитника Отечества, 8 Марта, «Осень», «Весна», «Лето»; праздники, традиционные для группы и детского сада; дни рождения детей.

Тематические праздники и развлечения. «Приметы осени», «Русская народная сказка», «Зимушка-зима», «Весна пришла», «Город, в котором ты живешь», «Наступило лето».

Театрализованные представления. По сюжетам русских народных сказок: «Лисичка со скалочкой», «Жихарка», «Рукавичка», «Бычок — смоляной бочок», «Пых», «Гуси-лебеди» и т. д.

Русское народное творчество. «Загадки», «Любимые народные игры», «Бабушкины сказки», «Пословицы и поговорки», «Любимые сказки», «Русские народные игры», «В гостях у сказки». Концерты. «Мы слушаем музыку», «Любимые песни», «Веселые ритмы».

Спортивные развлечения. «Спорт — это сила и здоровье», «Веселые старты», «Здоровье дарит Айболит».

Забавы. «Пальчики шагают», «Дождик», «Чок да чок», муз. Е. Макшанцевой; забавы с красками и карандашами, сюрпризные моменты.

Фокусы. «Бесконечная нитка», «Превращение воды», «Неиссякаемая ширма», «Волшебное превращение».

Старшая группа (от 5 до 6 лет)

Праздники. Новый год, День защитника Отечества, 8 Марта, День Победы, «Осень», «Весна», «Лето»; праздники, традиционные для группы и детского сада; дни рождения детей.

Тематические праздники и развлечения. «О музыке П. И. Чайковского», «М. И. Глинка — основоположник русской музыки», «О творчестве С. Я. Маршака», «Стихи К.И. Чуковского», «Об обычаях и традициях русского народа», «Русские посиделки», «Народные игры», «Русские праздники», «День города».

Театрализованные представления. Представления с использованием теневого, пальчикового, настольного, кукольного театра. Постановка спектаклей, детских музыкальных опер, музыкальных ритмопластических спектаклей. Инсценирование сказок, стихов и других литературных произведений, а также песен.

Музыкально-литературные развлечения. «День цветов», «А. С. Пушкин и музыка», «Н. А. Римский-Корсаков и русские народные сказки».

Русское народное творчество. Концерты русской народной песни и танца; загадки, пословицы, сказки и поговорки; «Были и небылицы», «Добро и зло в русских народных сказках».

Концерты. «Мы любим песни», «Веселые ритмы», «Слушаем музыку».

Спортивные развлечения. «Веселые старты», «Подвижные игры», «Зимние состязания», «Детская Олимпиада».

КВН и викторины. «Домашние задания», «Вежливость», «Мисс Мальвина», «Знатоки леса», «Путешествие в Страну знаний», «Волшебная книга».

Забавы. Фокусы, сюрпризные моменты, устное народное творчество (шутки, прибаутки, небылицы), забавы с красками и карандашами.

Подготовительная к школе группа (от 6 до 7 лет)

Праздники. Новый год, День защитника Отечества, Международный женский день, День Победы, «Проводы в школу», «Осень», «Весна», «Лето», праздники народного календаря.

Тематические праздники и развлечения. «Веселая ярмарка»; вечера, посвященные творчеству композиторов, писателей, художников.

Театрализованные представления. Постановка театральных спектаклей, детских опер, музыкальных и ритмических пьес. Инсценирование русских народных сказок, песен,

литературных произведений; игры-инсценировки: «Скворец и воробей», «Котятта-поварята», муз. Е. Тиличевой.

Музыкально-литературные композиции. «Музыка и поэзия», «Весенние мотивы», «Сказочные образы в музыке и поэзии», «А. С. Пушкин и музыка», «Город чудный, город древний», «Зима-волшебница».

Концерты. «Песни о Москве», «Шутка в музыке», «Любимые произведения», «Поем и танцуем»; концерты детской самодеятельности.

Русское народное творчество. Загадки, были и небылицы, шутки, любимые сказки, сказания, былины, предания.

Декоративно-прикладное искусство. «Вологодские кружева», «Гжельские узоры», «Народная игрушка», «Хохлома» и др.

КВН и викторины. Различные турниры, в том числе знатоков природы, столицы Москвы; «Короб чудес», «А ну-ка, девочки», «В волшебной стране», «Путешествие в Страну знаний», «В мире фантастики», «Займемся арифметикой», «Я играю в шахматы» и др.



КРАТКАЯ ПРЕЗЕНТАЦИЯ ОСНОВНОЙ ОБРАЗОВАТЕЛЬНОЙ ПРОГРАММЫ МБДОУ «ДС №34 «Чайка»

Обязательная часть основной образовательной программы (далее Программа) муниципального бюджетного дошкольного образовательного учреждения «Детский сад №34 «Чайка» г. Евпатории Республики Крым (далее МБДОУ) составлена на основе федерального государственного образовательного стандарта дошкольного образования от 17 октября 2013 г. №1155, особенностей образовательного учреждения, региона и образовательных потребностей и запросов воспитанников. Определяет цель, задачи, принципы, планируемые результаты, содержание и организацию образовательного процесса МБДОУ.

Программа дошкольного учреждения разработана с учетом примерной основной общеобразовательной программы «От рождения до школы» под редакцией Н.Е.Вераксы, Т.С.Комаровой, М.А.Васильевой, Москва, 2014 г.

Программа учитывает возрастные и индивидуальные особенности контингента детей, воспитывающихся в дошкольном образовательном учреждении и направлена на воспитанников от 2 до 7 лет. Общее количество групп - 8, общеразвивающей направленности.

Обязательная часть основной образовательной программы обеспечивает разностороннее развитие детей в возрасте от 2 до 7 лет с учетом их возрастных и индивидуальных особенностей по основным направлениям - физическому, социально-коммуникативному, познавательному, речевому и художественно-эстетическому, а также достижение воспитанниками готовности к школе.

В основной образовательной программе на первый план выдвигается развивающий принцип образования, обеспечивающий становление личности ребенка и ориентирующий педагога на развитие его способностей в процессе специфических дошкольных видов деятельности, в процессе коммуникации с взрослыми и детьми, что соответствует современным научным концепциям дошкольного воспитания о признании самооценности дошкольного периода детства.

Часть Программы, формируемая участниками образовательных отношений, разработана на основе региональной парциальной программы по гражданско-патриотическому воспитанию детей дошкольного возраста в Республике Крым «Крымский венок». Авт.-сост.: Мухоморина Л. Г., Кемилева Э. Ф., Тригуб Л. М., Феклистова Е. В.

Введение в образовательный процесс дошкольного учреждения **регионального компонента** развивает у дошкольников интерес к малой родине, ее культурно-историческим и природным особенностям, воспитывает любовь к родному краю.

Цель реализации основной образовательной программы в соответствии с ФГОС дошкольного образования:






- ✚ позитивная социализация и всестороннее развитие ребенка раннего и дошкольного возраста в адекватных его возрасту детских видах деятельности.

Задачи реализации основной образовательной программы в соответствии с ФГОС дошкольного образования:

1. Совершенствовать условия для обеспечения охраны и укрепления физического и психического здоровья детей, в том числе их эмоционального благополучия.

2. Обеспечить равные возможности для полноценного развития каждого ребёнка в период дошкольного детства независимо от места проживания, пола, нации, языка, социального статуса, психофизиологических и других особенностей (в том числе ограниченных возможностей здоровья).
3. Осуществить преемственность целей, задач и содержания образования, реализуемых в рамках образовательных программ различных уровней (далее – преемственность основных образовательных программ дошкольного и начального общего образования).
4. Создать благоприятные условия развития детей в соответствии с их возрастными и индивидуальными особенностями и склонностями, развитие способностей и творческого потенциала каждого ребёнка как субъекта отношений с самим собой, другими детьми, взрослыми и миром.
5. Объединить обучение и воспитание в целостный образовательный процесс на основе духовно-нравственных и социокультурных ценностей и принятых в обществе правил и норм поведения в интересах человека, семьи, общества.
6. Способствовать формированию общей культуры личности детей, в том числе ценностей здорового образа жизни.
7. Способствовать формированию предпосылок учебной деятельности дошкольников;
8. Обеспечивать психолого-педагогическую поддержку семьи и повысить компетентность родителей (законных представителей) в вопросах развития и образования, охраны и укрепления здоровья детей.

Содержание Программы обеспечивает развитие личности, мотивации и способностей детей в различных видах деятельности и охватывает следующие структурные единицы, представляющие определенные направления развития и образования детей (далее - образовательные области):

-  социально-коммуникативное развитие
-  познавательное развитие
-  речевое развитие
-  художественно-эстетическое развитие
-  физическое развитие

Социально-коммуникативное (СК) развитие направлено на усвоение норм и ценностей, принятых в обществе, включая моральные и нравственные ценности; развитие общения и взаимодействия ребенка со взрослыми и сверстниками; становление самостоятельности, целенаправленности и саморегуляции собственных действий; развитие социального и эмоционального интеллекта, эмоциональной отзывчивости, сопереживания, формирование готовности к совместной деятельности со сверстниками, формирование уважительного отношения и чувства принадлежности к своей семье и к сообществу детей и взрослых в Организации; формирование позитивных установок к различным видам труда и творчества; формирование основ безопасного поведения в быту, социуме, природе.

Познавательное развитие (П) предполагает развитие интересов детей, любознательности и познавательной мотивации; формирование познавательных действий, становление сознания; развитие воображения и творческой активности; формирование первичных представлений о себе, других людях, объектах окружающего мира, о свойствах и

отношениях объектов окружающего мира (форме, цвете, размере, материале, звучании, ритме, темпе, количестве, числе, части и целом, пространстве и времени, движении и покое, причинах и следствиях и др.), о малой родине и Отечестве, представлений о социокультурных ценностях нашего народа, об отечественных традициях и праздниках, о планете Земля как общем доме людей, об особенностях ее природы, многообразии стран и народов мира.

Речевое развитие (Р) включает владение речью как средством общения и культуры; обогащение активного словаря; развитие связной, грамматически правильной диалогической и монологической речи; развитие речевого творчества; развитие звуковой и интонационной культуры речи, фонематического слуха; знакомство с книжной культурой, детской литературой, понимание на слух текстов различных жанров детской литературы; формирование звуковой аналитико-синтетической активности как предпосылки обучения грамоте.

Художественно-эстетическое развитие (ХЭ) предполагает развитие предпосылок ценностно-смыслового восприятия и понимания произведений искусства (словесного, музыкального, изобразительного), мира природы; становление эстетического отношения к окружающему миру; формирование элементарных представлений о видах искусства; восприятие музыки, художественной литературы, фольклора; стимулирование сопереживания персонажам художественных произведений; реализацию самостоятельной творческой деятельности детей (изобразительной, конструктивно-модельной, музыкальной и др.).

Физическое развитие (Ф) включает приобретение опыта в следующих видах деятельности детей: двигательной, в том числе связанной с выполнением упражнений, направленных на развитие таких физических качеств, как координация и гибкость; способствующих правильному формированию опорно-двигательной системы организма, развитию равновесия, координации движения, крупной и мелкой моторики обеих рук, а также с правильным, не наносящем ущерба организму выполнением основных движений (ходьба, бег, мягкие прыжки, повороты в обе стороны), формирование начальных представлений о некоторых видах спорта, овладение подвижными играми с правилами; становление целенаправленности и саморегуляции в двигательной сфере; становление ценностей здорового образа жизни, овладение его элементарными нормами и правилами (в питании, двигательном режиме, закаливании, при формировании полезных привычек и др.).

Организация и содержание воспитательно-образовательного процесса.

МБДОУ функционирует в режиме 5-дневной рабочей недели, с 12 часовым пребыванием. Воспитание и обучение в детском саду ведется на русском языке.

Основной структурной единицей учреждения является общеразвивающая группа для детей.

По возрастным характеристикам представлены группы раннего возраста и все виды групп дошкольного возраста:

- вторая группа раннего возраста (2-3 лет) ;
- младшая группа (3-4 лет);
- средняя группа (4-5 лет);
- старшая группа (5-6 лет);
- подготовительная к школе группа (6-7 лет).

Модели организации образовательной деятельности.

Решение программных образовательных задач предусматривается в двух основных моделях организации образовательного процесса:

- специально организованной деятельности взрослого и детей (групповая, подгрупповая, индивидуальная);
- самостоятельной деятельности дошкольников;

Решение образовательных задач в рамках первой модели – совместной деятельности взрослого и детей – осуществляется в виде:

- непосредственно организованной деятельности (несопряженной с одновременным выполнением педагогом функций по присмотру и уходу за детьми);
- образовательной деятельности, осуществляемой в ходе режимных моментов (решение образовательных задач сопряжено с одновременным выполнением функций по присмотру и уходу за детьми – утренним приемом воспитанников, прогулкой, подготовкой ко сну, организацией питания и др.).

Условия осуществления образовательного процесса.

В учреждении для успешной учебно-воспитательной деятельности создана материально-техническая база и комфортная развивающая среда. Педагоги, родители и дети являются членами образовательного сообщества, заинтересованного в личностном развитии каждого.

Каждая возрастная группа имеет отличительную предметно-развивающую среду для осуществления игровой и других детских видов деятельности, соответствующую возрастным, психофизическим, гендерным (для мальчиков и девочек) особенностям развития воспитанников от 2 до 7 лет.

ДОУ имеет музыкально-спортивный зал, мультимедийный зал, методический кабинет, кабинет педагога-психолога, медицинский кабинет, и ряд других служебных помещений.

Медицинское обслуживание.

Медицинское обслуживание в детском саду осуществляет медицинская сестрой, являющейся штатным сотрудником МБДОУ.

Организация питания в учреждении.

Питание в ДОУ осуществляется согласно требованиям СанПиН 2.4.1.3049-13 "Санитарно-эпидемиологические требования к устройству, содержанию и организации режима работы дошкольных образовательных организаций".

В десятидневном меню для воспитанников включено 4 приема пищи: завтрак, второй завтрак, обед, уплотненный полдник.

Контроль за качеством питания, витаминизацией блюд, закладкой продуктов питания, кулинарной обработкой, выходом блюд, вкусовыми качествами пищи, правильностью хранения и соблюдением сроков реализации продуктов питания - осуществляет заведующий учреждения, заведующий хозяйством и бракеражная комиссия по питанию.

Взаимодействие педагогического коллектива с семьями воспитанников.

Взаимоотношения между двумя сторонами регулируются родительским договором, включающим в себя права и обязанности сторон, возникающие в процессе взаимодействия.

Для достижения целевых ориентиров дошкольного образования усилия педагогического коллектива и семей воспитанников ориентированы на достижение единых целей. Преемственность между родителями и дошкольным учреждением осуществляется во

взаимодействии, сотрудничестве и доверительном отношении при создании единого пространства развития и воспитания ребенка.

В Федеральном законе от 29.12.2012 N273-ФЗ «Об образовании в Российской Федерации» ст.44 гласит: «Родители (законные представители) несовершеннолетних обучающихся имеют преимущественное право на обучение и воспитание детей перед всеми другими лицами. Они обязаны заложить основы физического, нравственного и интеллектуального развития личности ребенка, способностей и необходимой коррекции нарушений их развития».

Семья дает ребенку главное – то, что не может дать никакой другой социальный институт – интимно-личностную связь и изначальное единство с родными. Поэтому воспитательные отношения семьи и ДОУ строятся на признании приоритета семейного воспитания. При тесном взаимодействии с родителями достигается основная цель – вовлечение семьи в образовательный процесс.

Взаимодействие с родителями строится на следующих принципах:

- ✚ открытость детского сада для семьи;
- ✚ сотрудничество педагогов и родителей в воспитании детей;
- ✚ уважение и доброжелательность друг к другу;
- ✚ дифференцированный подход к каждой семье;
- ✚ создание активной развивающей среды, обеспечивающей единые подходы к развитию личности в семье и детском коллективе.

Формы работы с родителями.

- ✓ совместные обсуждения педагогами и родителями интересов, умений, потребности каждого ребенка, а также их достижений (групповые родительские собрания, индивидуальные консультации);
- ✓ различные способы информирования родителей об учебном процессе (родительские собрания, семинары, анкетирование, беседы, информация на родительских стендах и сайте учреждения);
- ✓ совместные наблюдения за деятельностью ребенка (День открытых дверей);
- ✓ совместные праздники.

Педагогический коллектив строит свою работу по воспитанию и обучению детей в тесном контакте с семьей:

- в начале учебного года составляется социологический паспорт групп ДОУ, выявляются социально неблагополучные и семьи "группы риска";
- в начале каждого года проводится анкетирование родителей, по результатам которого составляется план работы с родителями на год;
- в конце каждого учебного года проводится мониторинг удовлетворения родителями деятельностью учреждения и по результатам мониторинга оформляется проект плана работы с родителями на следующий учебный год.